

BOLETINES DE COYUNTURA ECONOMICA

Tema: Precios Mayoristas de los Alimentos

Mes: Mayo/2009

En mayo los precios mayoristas de los alimentos, cayeron -0,30% mensual. Esta variación es inferior en 1,64 puntos porcentuales, frente al dato registrado en mayo de 2008 (1,34%).

Por grupos de alimentos, el comportamiento de los precios mayoristas se explica principalmente por la caída en los precios de grupos como frutas (-5,51%), tubérculos (-3,32%), hortalizas y verduras (-2,60%) y cereales (-0,81%), reflejando la salida al mercado de las primeras cosechas del primer semestre en cultivos de ciclo corto.

Por otra parte se presentan incrementos en lácteos, grasas y huevos (0,47%), carnes (0,73%) y alimentos varios (1,97%).

Cuadro 1
Precios Mayoristas de los Alimentos

GRUPOS	MAYO 2009			MAY 2008	ABR 2009
	Var % mes	Var % Acumulada Año Corrido	Var % anual May09/May08	Var % mes	Var % mes
Alimentos	-0,30	1,71	8,83	1,34	-0,18
Frutas	-5,51	12,50	22,39	-2,97	-4,24
Tubérculos	-3,32	28,15	10,43	10,75	5,80
Hortalizas y verduras	-2,60	-4,02	18,68	5,77	-1,21
Cereales	-0,81	-3,17	20,81	5,38	-2,61
Lácteos, grasas y huevos	0,47	-0,23	3,25	-1,35	-0,41
Carnes	0,73	1,15	4,63	-0,27	0,47
Alimentos varios	1,97	1,44	5,08	-1,18	0,33

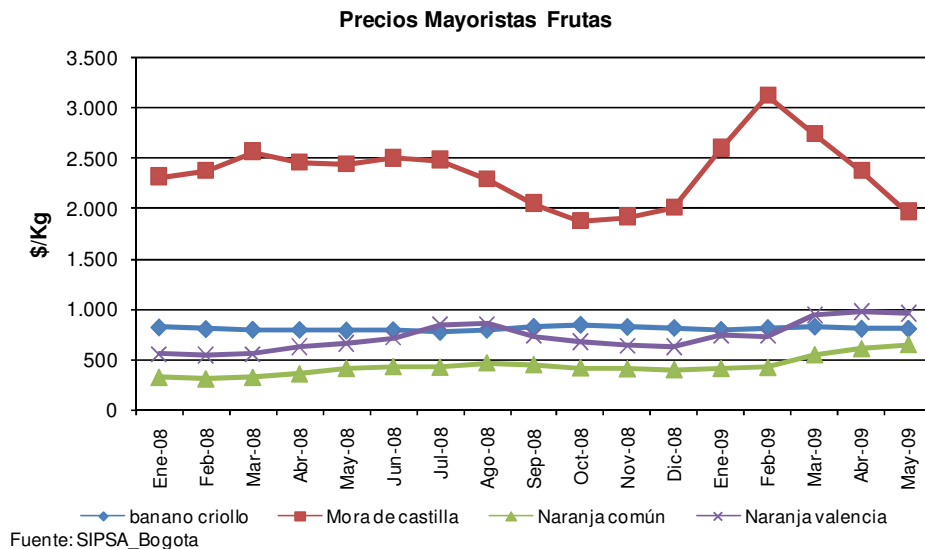
Fuente: SIPSA_ Ministerio de Agricultura y Desarrollo Rural /CCI. (Fecha corte: Mayo 29/09)

Productos a la baja

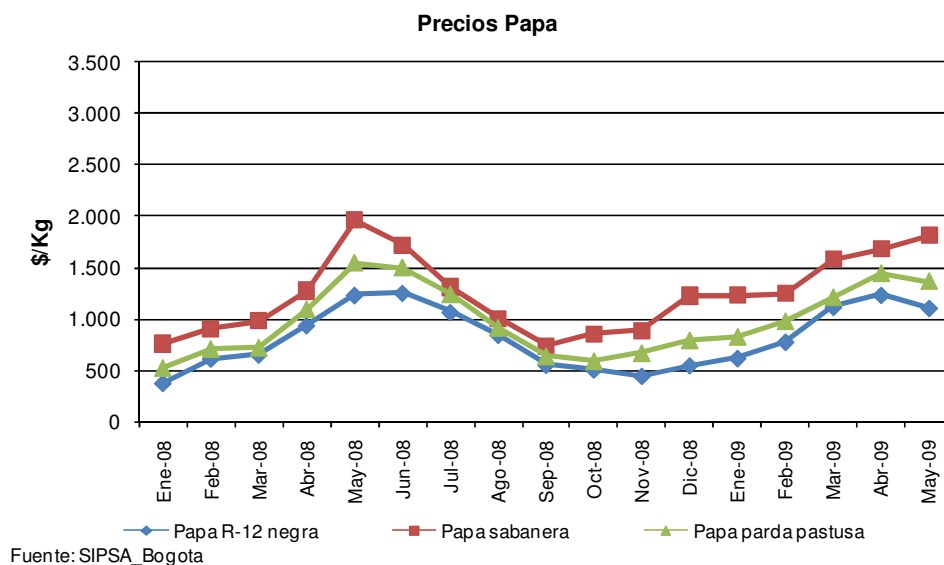
- ✓ **Frutas:** La caída en los precios obedece al comportamiento de productos como granadilla, limón común y tahití, naranja valencia, mandarina, curuba, coco, papaya hawaiana, mora de Castilla, tomate de árbol y lulo. Las mayores disminuciones se presentaron en Medellín y Pereira, con más del 7%.

BOLETINES DE COYUNTURA ECONOMICA

Tema: Precios Mayoristas de los Alimentos Mes: Mayo/2009



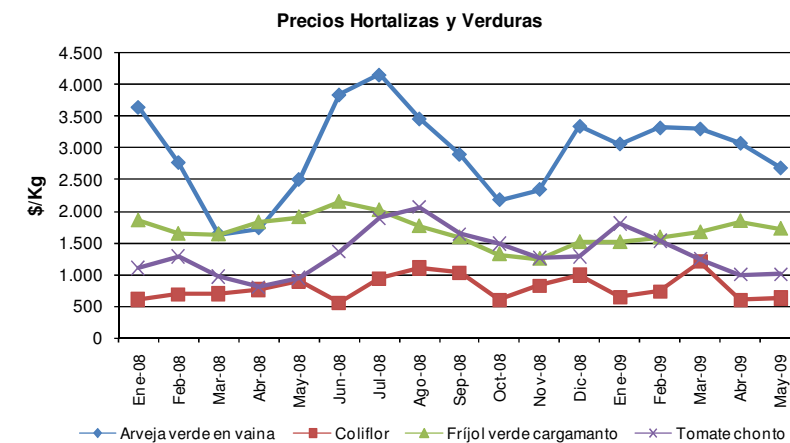
- ✓ **Tubérculos:** Bajan los precios de las papas negras como consecuencia de una mayor oferta desde el altiplano cundiboyacense y los santanderes. Las mayores reducciones se registraron en Cali y Tunja, donde las cotizaciones caen en más del 5%..



BOLETINES DE COYUNTURA ECONOMICA

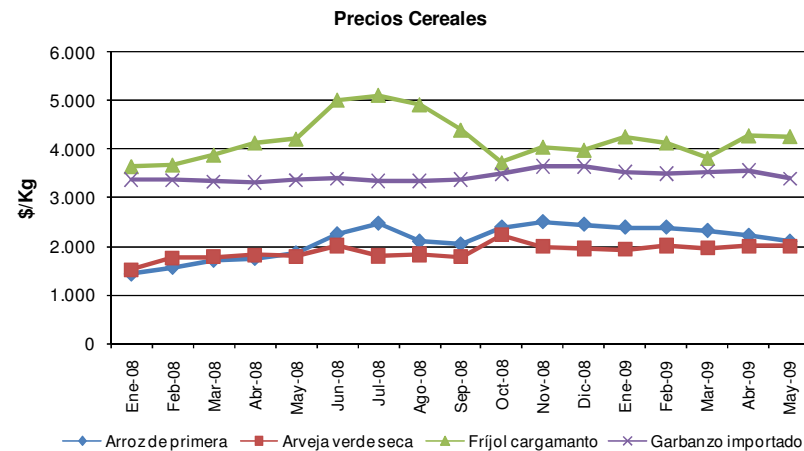
Tema: Precios Mayoristas de los Alimentos Mes: Mayo/2009

- ✓ **Hortalizas y Verduras:** La reducción en los precios se debe al comportamiento de productos como pimentón, lechuga batavia, arveja verde en vaina, remolacha, habichuela, tomates chonto y riñón, frijol verde en vaina, espinaca y coliflor. Las mayores caídas en los precios se dieron en Montería y Cali, donde las cotizaciones bajaron un 5%, en promedio.



Fuente: SIPSA_Bogota

- ✓ **Cereales:** Se reducen los precios del frijol cargamanto blanco, el maíz retrimado blanco y el garbanzo importado. Las mayores reducciones en los precios se encuentran en Pereira, donde los precios bajaron en más del 2%.



Fuente: SIPSA_Bogota



BOLETINES DE COYUNTURA ECONOMICA

Tema: Precios Mayoristas de los Alimentos **Mes: Mayo/2009**

Productos al alza

- ✓ **Lácteos, grasas y huevos:** El incremento en los precios obedece al comportamiento de los huevos. En Barranquilla se dieron las mayores alzas con 5%.
- ✓ **Carnes:** Aumentaron los precios de la res (pierna de bola, el muchacho, cadera, costilla, chatas, bola de brazo, cogote y bota). Los mayores incrementos se dieron en el mercado de Medellín, donde los precios se incrementaron en más de 5%.
- ✓ **Alimentos varios:** Se incrementan las cotizaciones del aceite, las pastas alimenticias, el azúcar refinado y el café. Bogotá registró las mayores alzas con un 3%.

Fuente: SIPSA_ CCI / Ministerio de Agricultura y Desarrollo Rural. Elaborado por Agronet.