

Informe de Coyuntura

AUMENTA PRODUCCIÓN DE PAPA NEGRA

Durante la presente semana bajaron los precios de las hortalizas y los tubérculos.

Contrario al comportamiento de todo junio, esta semana aumentó la oferta de hortalizas y verduras en todo el país. Esto obedece a que mejoró el ingreso de arveja, zanahoria y espinaca, entre otros productos, por el aumento en la recolección, especialmente en Boyacá y Cundinamarca.

Mejóro el abastecimiento de todas las variedades de papas negras, lo que trajo consigo una disminución en los precios. Se destaca el ingreso de producto desde los municipios de Ventaquemada, Soracá y Siachoque, así como otros de las provincias de Centro y Márquez, en Boyacá.

En cambio, durante la semana al igual que en todo el

mes de junio, se incrementaron los precios de las frutas frescas por la menor producción de maracuyá, tomate de árbol y granadilla, cuyos cultivos se vieron afectados por las lluvias de todo el mes.

Finalmente, el taponamiento de la vía que comunica Cajamarca con Ibagué, en Tolima, ocasionado por el fuerte invierno dificultó el transporte de los productos en esta zona del país. Por lo tanto, en Ibagué se observó una reducción en los precios de la mazorca, la zanahoria y la remolacha, entre otros productos.

CONTENIDO

INFORME DE COYUNTURA	portada
INFORME DE SEGUIMIENTO	portada
INDICADOR DE ABASTECIMIENTO	pag 2
PRODUCTOS QUE MAS SUBEN Y MAS BAJAN	pag 4
VERDURAS Y HORTALIZAS	pag 5
FRUTAS FRESCAS	pag 13
TUBÉRCULOS RAÍCES Y PLÁTANOS	pag 21
POLLOS Y HUEVOS	pag 35
GRANOS, CARNES Y PROCESADOS	pag 35
FERIAS Y SUBASTAS GANADERAS	pag 43

Informe de Seguimiento

FACTORES QUE DETERMINAN ALZA EN PRECIOS DE LA PAPA

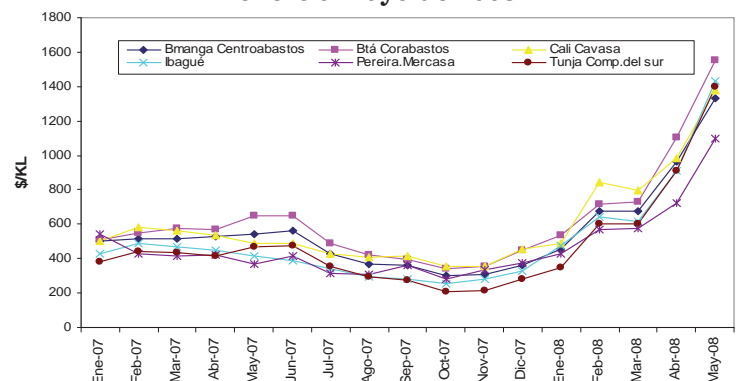
En el año 2008 uno de los grupos que presenta mayor incremento en los precios dentro del Índice de Precios al Consumidor (IPC) es el de los alimentos. En lo corrido del año se registra un aumento de 9,74%, superior al observado para el mismo período del año 2007, cuando los precios de los alimentos mostraban una variación de 8,52%. Dicho comportamiento obedece a que en el presente año se revela un aumento en los precios del tomate de árbol, la papa, el arroz, las pastas alimenticias, el pan, el plátano, la cebolla, la carne de cerdo, el aceite y las grasas. Entre enero y mayo del 2008, la papa ha registrado un incremento en los precios al consumidor de 135%, siendo este producto que muestra el mayor aumento dentro de la canasta de los alimentos.

La papa es uno de los productos más importantes dentro de la canasta familiar, siendo el séptimo más importante dentro del IPC, luego de la carne de res, la leche, el pollo, el arroz, el pan, así como las gaseosas y las maltas. Debido a su peso dentro de la canasta de

los alimentos, las variaciones en el precio tienen una amplia influencia dentro de los cambios en los precios de la economía.

Gráfica No. 1

Evolución de los precios de la papa parda pastusa 2007-enero a mayo de 2008



Fuente: SIPSA, Ministerio de Agricultura y Desarrollo Rural, CCI.

CONTINUA PAG. 2

ARROZ Y PAPA DISMINUYEN PARA LA TERCERA SEMANA DE JUNIO

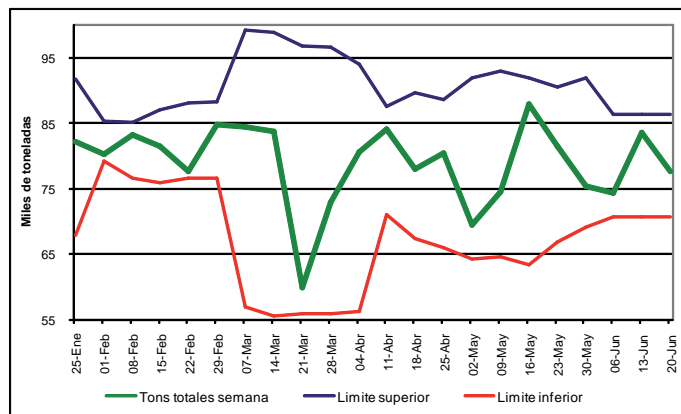
De la semana del 7 al 20 de junio, el abastecimiento total del mercado mayorista disminuyó en 7% y totalizó 77,728 ton., lo cual representa un retorno al nivel normal de abastecimiento después del alza de la semana pasada.

Para todos los grupos de alimentos cayó la oferta, con excepción de los procesados que se incrementaron en 5% al registrar 224 ton adicionales y los carnicos que tuvieron un alza del 1% para la tercera semana de junio. Sin embargo, se destaca el comportamiento de los cereales que tuvo un descenso del 20% al dejar de percibir 2,767 ton, seguido por los tubérculos y las frutas con descensos del 7% cada uno.

En todos los mercados se redujo el abastecimiento, siendo Cali, Bucaramanga y Neiva las que más bajaron porcentualmente al registrar descensos de 13%, 18% y 20%, respectivamente.

El arroz y la papa negra procedente de Ipiales y Pasto, en Nariño, y Cerrito, en Santander, fueron los alimentos para los que más disminuyó la oferta, seguidos por el plátano hartón de Ipiales (Nariño) y Montenegro (Quindío), el maíz y la cebolla cabezona blanca procedente de Mosquera (Cundinamarca).

Indicador de abastecimiento



PORTADA

SEGUIMIENTO

De esta forma, en el presente seguimiento se realiza un breve análisis del comportamiento de los precios mensuales de la papa negra, en especial de la pastusa en Bogotá, mostrando como en los primeros meses del año se registró el aumento en los precios.

La producción de papa está influenciada por las condiciones ambientales, en especial, por la distribución de lluvias que condiciona épocas de siembra, la principal que concentra cerca del 50% del área, se realiza entre los meses de enero y febrero para obtener cosechas entre agosto y octubre¹.

La siembra de San Pedro o de mitaca se realiza entre los meses de mayo y junio, concentra cerca del 30% del área para obtener cosechas en los meses de noviembre y enero. El restante 20% de la siembra se distribuye a lo largo del año en zonas donde no se presentan heladas y las condiciones agroecológicas son favorables, por la distribución de las lluvias o por la utilización de riego complementario.

Al comparar las áreas sembradas en hectáreas, generalmente se observa que, en el primer semestre del año, el área sembrada es mayor que en el segundo, lo cual indica que las cosechas inician en este

último, motivo principal para que los precios empiecen a descender en esta época del año. Al comparar el área sembrada entre el 2006 y el año 2007 se establece que hay una reducción del 2,8% pasando de 144.084 hectáreas, en el año 2006, a 140.050 ha en el año 2007. La mayor reducción se registra en la segunda parte del año ya que al comparar el segundo semestre del año 2006 con el del 2007 se registra una reducción de 34%.

En lo que va del año 2008, en los tubérculos se registró un aumento notable en las cotizaciones de papas en todas las variedades como consecuencia de la reducción en las áreas cultivadas, en el segundo semestre del 2007.

Al analizar el comportamiento histórico de los precios de la papa se determina que los mayores aumentos de los precios se registran en los primeros cuatro meses del año, luego la oferta mejora con lo cual los precios caen, hasta el periodo de septiembre a octubre, cuando las cotizaciones empiezan nuevamente a subir.

Si bien es cierto que los mayores precios se registran en la primera parte del año, el comportamiento re-

¹Los mayores precios de la papa parda pastusa se presenta en los primeros meses del año iniciando su descenso entre mayo y junio.

Tabla No.1. Área Sembrada en el 2006 y 2007 (ha).

Departamento	Área Sembrada (ha) 2006			Área Sembrada (ha) 2007		
	Semestre A	Semestre B	Total 2006	Semestre A	Semestre B	Total 2007
Antioquia	4.575	6.042	10.617	6.232	4.264	10.495
Cundinamarca	18.114	24.807	42.921	27.403	16.458	43.861
Boyacá	16.108	19.967	36.075	25.729	12.621	38.350
Nariño	13.380	22.888	36.268	17.824	15.645	33.469
Norte de Sant.	1.626	3.726	5.352	1.718	1.560	3.278
Santander	2.066	2.290	4.356	3.725	978	4.703
Tolima	2.261	772	3.033	985	602	1.587
Otros	456	4.806	5.262	168	2.887	3.055

Fuente: Encuesta Nacional Agropecuaria 2006 y 2007. Ministerio de Agricultura y Desarrollo Rural - CCI

gistrado en la primera parte del 2008 es superior. La mayor alza en los precios se debe a que una de las principales decisiones de inversión de los agricultores está dada por el último precio obtenido, de esta forma, al observar el comportamiento de los precios de la papa, a lo largo del 2007, se encuentra que en Bogotá, por ejemplo, la papa parda pastusa registró una reducción del 12% en todo el año. Sin embargo, es importante anotar que la mayor reducción en se presentó en la segunda parte del año, cuando cayeron más de 25%, provocando la reducción en las siembras en el segundo semestre del 2007. Como consecuencia de la disminución de las áreas, en el 2008, se ha generado un incremento en los precios de la papa en más del 90% en todos los mercados.

Si bien es cierto que la papa ha registrado un aumento en los precios, es importante ver si este comportamiento es consistente tanto para las diferentes variedades como en los distintos mercados. Para ello, se agruparon las diferentes variedades de papas que tienen presencia nacional, tal es el caso de la parda pastusa, la Ica Huila y la R-12 negra. En otro grupo están aquellas que tienen aceptación regional como la nevada en Antioquia y la San Félix, en el Eje.

De acuerdo con lo anterior, en el primer grupo la papa parda pastusa registra incrementos acumulados en los precios en lo corrido del 2008, superiores al 80% mientras que en entre enero y mayo del 2007, el incremento no pasó del 30% en promedio para todos los mercados. Por ejemplo, en Bogotá registró un aumento del 190% en lo corrido del 2008, en el mismo periodo del año 2007 el aumento fue del 27%. Ahora bien, la variedad Ica Huila en Bucaramanga fue del 161% para el mismo periodo, en el año 2007 fue de 4.36%, esta misma variedad en Cali, registró un aumento del 163%, mientras que en 2007, entre enero y mayo, se registró una caída de 7.92%.

Para el grupo de las papas que tienen una alta aceptación en las regiones, la situación es similar. De esta manera se encuentra que en el 2008, las distintas variedades registraron aumentos superiores la 70%. Así por ejemplo, la papa nevada en Medellín reportó una variación de 123% en 2008, mientras que para el mismo periodo en el año anterior varió 3.2%.

La gráfica muestra el comportamiento de los precios de la papa parda pastusa, en 2007 y 2008, con su pico más alto en mayo del último año; siendo este comportamiento consistente para todos los mercados.

Si bien es cierto que se ha registrado un aumento en los precios de la papa a nivel nacional, esta tendencia parece estar cambiando ya que en lo corrido de junio se presentó un aumento en el abastecimiento. De esta forma, para el caso de la pastusa, durante la primera parte de mayo habían ingresado 9.960 toneladas a Bogotá, mientras que en la primera quincena de junio han ingresado 10.114 toneladas, lo que representa un aumento del 1,54%. Según los comerciantes, están empezando a salir las cosechas en el altiplano cundiboyacense. Al comparar los precios en este mismo período, éstos están cayendo 9,2%.

A manera de conclusión, se puede afirmar que la papa es el producto que registra el mayor aumento en los precios dentro de la canasta de alimentos, ya que a nivel mayorista las cotizaciones han subido en la primera parte del año más del 90%. Dicho aumento se debe a que una de las decisiones de inversión de los agricultores está dada por el último precio. De esta forma, durante el segundo semestre del 2007, hay una reducción en las áreas sembradas, lo cual influencia en el alza registrada en las cotizaciones del 2008. Sin embargo, este comportamiento se está viendo atenuado, ya que está aumentando progresivamente el ingreso de papa a las centrales mayoristas, desde la segunda quincena del mes de junio.

Productos que registraron mayores cambios en sus precios

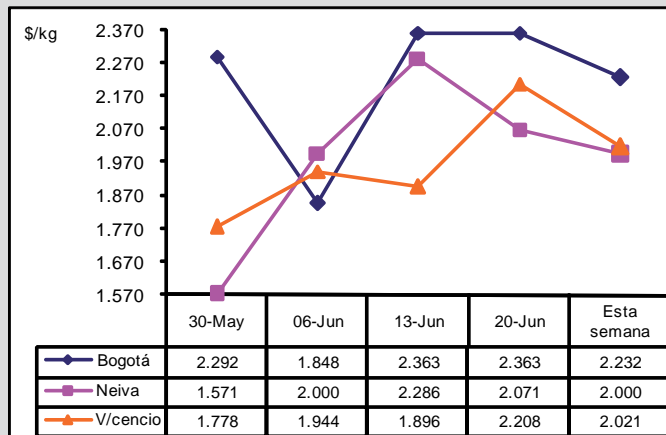
LO QUE MÁS SUBE	LO QUE MÁS BAJA
Armenia	
Rábano rojo, lechuga batavia, pera importada, cebolla junca, espinaca, apio, manzana verde y roja importada, coliflor, acelga, zanahoria, patilla, harina.	Tomate chonto, limón mandarino, uva verde, roja y negra, mango reina, aguacate injerto y común, limón común, repollo blanco, pepino cohombro, perejil, café
Barranquilla	
Lechuga batavia, panela cuadrada blanca, papa criolla sucia, ahuyama, chocolate dulce, apio, curuba larga, maracuyá, lenteja importada, pimentón, aceite	Pepino cohombro, habichuela, queso costeño, arveja verde seca, mora de Castilla, papa única, zanahoria bogotana, harina de trigo, piña perolera, guayaba.
Bogotá	
Lechuga batavia, perejil, yuca chirosa, calabacín verde, espinaca, guayaba común, ajo, arazá, acelga, rábano rojo, apio, papaya hawaiana, remolacha, lulo.	Pepino cohombro, calamar blanco entero, tomate riogrande y larga vida, fresa, papa sabanera y única, cilantro, cidra, haba verde, menudencias de pollo
Bucaramanga	
Cebolla junca, arracacha amarilla, apio, lechuga batavia, coliflor, repollo blanco, brócoli, berenjena, acelga, tangelo, papaya redonda, zanahoria, perejil.	Pepino cohombro, mango manzano, pitahaya, mora de Castilla, habichuela, pera nacional, repollo morado, maracuyá, cilantro, limón Tahití, espinaca.
Cali	
Cilantro, lechuga batavia, mango, ahuyama, pera importada, espinaca, zanahoria, habichuela regional, coco, maracuyá, piña manzana, pepino cohombro.	Arracacha amarilla, limón común, ulluco caucano, brócoli, granadilla, melón, patilla, tomate chonto, yuca chirosa, limón Tahití, uva Isabela, uva verde.
Cúcuta	
Chocolo mazorca, cebolla junca Berlín, naranja común, brócoli, papaya maradol, apio ajo, lechuga batavia, guayaba pera y común, coliflor, ahuyama.	Papa parda pastusa, sabanera y suprema, breva, curuba larga, habichuela, maracuyá, mora de Castilla, melón, pepino cohombro, pimentón, yuca.
Ibagué	
Maracuyá, espinaca, lechuga batavia, chocolo mazorca, cilantro, perejil, rábano rojo, mango manzano, acelga, ajo, cebolla junca, apio, remolacha	Carne res, limón común, pepino cohombro, mandarina arrayana, zanahoria, mango, papa parda pastusa y nacional, habichuela, naranja común, yuca
Manizales	
Lechuga batavia, maracuyá, cilantro, ahuyama, cebolla junca, apio, mango, coco, ajo, zanahoria, tomate de árbol, manteca, pera importada, chocolo.	Guayaba manzana, frijol verde en vaina, tomate chonto y riñón, plátano guineo, brócoli, pepino cohombro, mora de Castilla, tangelo, pimentón, fresa
Medellín	
Lechuga batavia, ají dulce, arracacha blanca, papaya hawaiana, habichuela regional, maíz pira, arveja verde en vaina, mango de azúcar, espinaca, mango	Brócoli, papa nevada, pepino cohombro, papa puracé, zanahoria, piña manzana, melón, coles, limón común, curuba redonda, guayaba pera, tangelo
Montería	
Lechuga batavia, guayaba pera, agria y manzana, uva Chilena, cebolla junca, mango, apio, aguacate común, tomate riñón, pera chilena, zapote costeño.	Ají dulce, tomate chonto y riogrande, berenjena, cilantro, papa puracé y capira, limón común, habichuela, chocolo mazorca, yuca, tomate de árbol
Neiva	
Patilla, arracacha amarilla, cilantro, acelga, papayas maradol, melona y redonda, aguacate común, brócoli, lechuga batavia, cebolla junca, espinaca, lulo	Papas ICA-Huila, R-12 negra y parda pastusa, tomate chonto y larga vida, melón, pimentón, perejil, zanahoria, mango, mora de Castilla, uva Isabela

Calle 16 No. 6-66 piso 6 y 7, Tel. 344 3111. Fax 2839545, A.A. 12314, E-mail: serviciodeinformacion@cci.org.co, <http://www.cci.org.co>, Bogotá, D.C. Colombia.

Bogotá, Corabastos Cra. 86 No. 24 A 19 Sur, Antiguo Ed. de la gerencia, of. 501 Tel.: (91) 4539370 E-mail: scorcol1@telecom.com.co - **Barranquilla**, Granabastos Cll 76 No. 50-10, of. 407 Centro Ejecutivo Internacional. Tel.: (95) 3194384 E-mail: sipsabaq@telecom.com.co - **Cali**, Cra. 3 No. 12-40 of. 904 Edificio Centro Financiero la Ermita Tel.: (92) 8843947 E-mail: sipsacal@telecom.com.co - **Cúcuta**, C.C. Cenabastos, L. -103 Tels.: (97) 5874578/4628 E-mail: sipsacuc@telecom.com.co - **Medellín**, Central Mayorista de Antioquia, Bl. 14 of. 218 Itagui Tels.: (94) 2851228/53 E-mail: sipsant@telecom.com.co - **Pereira**, Mercasa Central Mayorista Bodega granos, Local 7. Tel.: (96) 3204333 E-mail: sipsaper@telecom.com.co - Armenia, Bucaramanga, Buenaventura, Cartagena, Duitama, Ibagué, Ipiales, Manizales, Montería, Neiva, Pasto, Tunja, Valledupar, Villavicencio.

BAJAN PRECIOS DEL PIMENTÓN

En los principales mercados mayoristas del país disminuyó, durante esta semana, el precio del pimentón por el reinicio del ciclo productivo y el aumento en el ingreso desde Valle del Cauca. En Bogotá y Buenaventura, las cotizaciones aumentaron en cerca de 6% y el kilo se vendió a \$2.231 y \$1.666, respectivamente.



De igual manera, disminuyeron las cotizaciones de la remolacha y las cebollas cabezonas blanca y roja ocañera, comportamiento que se mantuvo durante el mes. En el caso de la última, los precios disminuyeron porque mejoró la oferta de Ábrego (Norte de Santander). En las ciudades de Cartagena y Sincelejo el kilo se ofreció a \$1.321 y \$904, lo que representa una disminución del 24% respecto a la semana anterior.

Igualmente, a lo largo de la semana bajó el precio de la habichuela, la berenjena, la zanahoria, la acelga, el ajo importado, la espinaca, el ají picante, el repollo morado, las coles, los tomates larga vida, Riogrande y chonto, los pepinos cohombro y de rellenar, la

coliflor, la ahuyama y la arveja verde en vaina. Para el caso de la habichuela, las cotizaciones cayeron por un aumento en la producción desde Valle del Cauca y un mayor ingreso de los municipios del sur de Santander, como Lebrija y Girón. En Bucaramanga y Barranquilla, por ejemplo, los precios se incrementaron en 33% en promedio y el kilo se ofreció a \$492 y \$909, respectivamente. También, bajó el precio de la lechuga batavia, por la mayor oferta desde los cultivos ubicados en Antioquia, Boyacá y la Sabana de Bogotá. En Ibagué y Bogotá el kilo se transó en \$900 y \$480, respectivamente, un 31% menos que la semana anterior.

Para el caso del tomate chonto, las cotizaciones disminuyeron por una mayor oferta de producto de primera calidad desde el Eje Cafetero. En Pereira y Manizales, por ejemplo, los precios cayeron en 8% y el kilo se ofreció a \$944 y \$975, respectivamente. También bajó el precio del pepino cohombro, ya que la oferta de este producto fue mayor en los diferentes cultivos ubicados en Antioquia y Boyacá. En Ibagué y Bogotá, las cotizaciones disminuyeron en 22%, en promedio, y el kilo se transó a \$480 y a \$840, respectivamente.

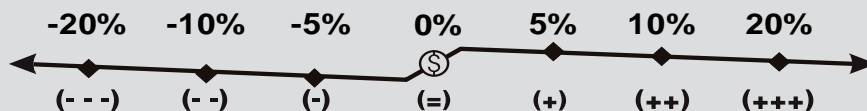
En cambio, aumentaron las cotizaciones del apio, el chócolo mazorca, el tomate riñón, la cidra, la cebolla junca, el ajo y el frijol verde en vaina, comportamiento que se mantuvo durante todo el mes. Para el caso del frijol verde, este aumento se generó por la menor producción cultivada en Antioquia. En Tunja y Cúcuta, los precios aumentaron en 10%, en promedio, y el kilo se vendió en \$1.170 y \$1.410, respectivamente. También subieron las cotizaciones de la cebolla junca por las menores producciones en Antioquia y el municipio de Aquitania, en Boyacá. Además, el precio del chócolo mazorca subió por inconvenientes en el transporte del producto del Eje Cafetero generados por el clima. En Bogotá y Honda el kilo se transó a \$603 y \$630, respectivamente, 12% más que la semana anterior.

PRECIOS DE VENTA EN LOS MERCADOS MAYORISTAS \$/kg

MERCADO	MIN	MAX	MED	TEN	MERCADO	MIN	MAX	MED	TEN	MERCADO	MIN	MAX	MED	TEN
Acelga					Acelga (cont.)					Ahuyama				
Armenia Mercar	1537	1611	1580	-	Ipiales	300	300	300	=	Armenia Mercar	507	507	507	-
Bmanga Centroabastos	1133	1267	1200	-	Medellín CM Itagüí	800	867	813	-	Bmanga Centroabastos	588	688	616	-
Bquilla Bquillita	1400	1500	1433	-	Neiva Surabastos	375	375	375	---	Bquilla Bquillita	529	533	532	+
Btá Corabastos	625	1000	800	++	Pamplona	1000	1000	1000	=	Bquilla Granabastos	557	557	557	+
Cali Santa Elena	1000	1000	1000	=	Pasto	2000	2500	2167	+	Btá Corabastos	800	825	803	-
Cartagena Bazurto	2000	2000	2000	=	Sogamoso	333	333	333	=	Buenaventura	733	767	750	=
Chiquinquirá	750	750	750	--	Tunja Comp.del Sur	500	500	500	-	Cali Cavasa	900	967	925	+
Duitama	500	500	500	=	Ubaté	714	714	714	=					
Ibagué	560	640	600	-	V/cencio CAV	1600	1600	1600	=					

MERCADO	MIN	MAX	MED	TEN	MERCADO	MIN	MAX	MED	TEN	MERCADO	MIN	MAX	MED	TEN
Ahuyama (cont.)					Ajo (cont.)					Apio (cont.)				
Cali Santa Elena	800	833	817	+++	San Gil	2333	2333	2333	+++	Sincelejo	600	725	667	+
Cartagena Bazurto	571	607	583	+	Sogamoso	2600	2600	2600	=	Tuluá	792	917	854	+++
Chiquinquirá	333	467	400	--	Tunja Comp.del Sur	3167	3500	3356	-	Tunja Comp.del Sur	800	800	800	+++
Cúcuta Cenabastos	750	800	769	-	V/cencio CAV	3600	3600	3600	+	V/cencio CAV	800	800	800	=
Duitama	496	496	496	-										
Honda	542	542	542	+	Ajo importado					Arveja verde en vaina				
Ibagué	600	600	600	++	Armenia Mercar	1667	1767	1700	-	Armenia Mercar	3160	3200	3178	+
Manizales Galeria	875	875	875	+++	Bmanga Centroabastos	1200	1200	1200	=	Bmanga Centroabastos	3000	3600	3150	-
Medellín CM Itagüi	533	600	593	-	Bquilla Bquillita	1075	1075	1075	+	Bmanga M.Centro	3600	3600	3600	-
Neiva Surabastos	500	600	550	+	Bquilla Granabastos	1000	1000	1000	=	Btá Corabastos	3267	4067	3750	--
Palmira	825	825	825	-	Btá Corabastos	1400	1567	1483	-	Buenaventura	2353	2687	2520	--
Pamplona	950	1000	981	+	Buenaventura	1800	1867	1833	=	Cajamarca	2400	2400	2400	-
Pereira CM. la 41	600	600	600	=	Cali Cavasa	1200	1300	1242	+	Cali Cavasa	2267	2333	2300	--
Pereira.Mercasa	600	600	600	=	Cali Santa Elena	1200	1200	1200	-	Cali Santa Elena	2200	2300	2250	+
Popayán	708	708	708	-	Cartagena Bazurto	1167	1200	1189	-	Cartagena Bazurto	2800	3000	2867	+
Rionegro (Ant.)	550	633	583	--	Cúcuta Cenabastos	1400	1400	1400	-	Cartago	3200	3600	3400	+
San Gil	600	600	600	-	Ibagué	1400	1600	1487	-	Chiquinquirá	3000	3200	3100	+
Sincelejo	295	305	300	-	Ipiales	1333	1367	1350	-	Cúcuta Cenabastos	3050	3850	3459	+
Socorro	600	600	600	--	Medellín CM Itagüi	1867	2000	1970	-	Duitama	3300	3300	3300	+
Sogamoso	560	560	560	=	Montería M.del Sur	1100	1100	1100	-	El Carmen de Viboral	1900	1900	1900	--
Tuluá	700	700	700	-	Neiva Surabastos	1400	1400	1400	=	El Santuario (Ant.)	1825	2067	1935	--
Tunja Comp.del Sur	500	500	500	-	Palmira	1350	1350	1350	+	Ibagué	2400	2840	2640	-
V/cencio CAV	1000	1000	1000	=	Pamplona	2200	2200	2200	=	Ipiales	1750	1900	1825	++
Vupar M.Nuevo	600	647	622	-	Pasto	1200	1500	1367	-	La Ceja (Ant.)	2300	2300	2300	-
Vupar Mercabastos	580	580	580	-	Popayán	1500	1500	1500	=	Manizales Galeria	3625	4000	3813	-
					Sincelejo	1075	1075	1075	+	Marinilla (Ant.)	2127	2200	2164	-
					Tuluá	1400	1450	1425	-	Medellín CM Itagüi	1700	2600	2307	--
Ají dulce					Vupar M.Nuevo	1075	1175	1133	-	Montería M.del Sur	2800	2800	2800	-
Cartagena Bazurto	1000	1500	1135	---	Vupar Mercabastos	1100	1150	1133	=	Neiva Surabastos	2000	2920	2460	--
Medellín CM Itagüi	3000	3000	3000	+						Palmira	2000	2200	2100	-
Montería M.del Sur	750	781	760	--	Apio					Pamplona	2500	2920	2663	+
Sincelejo	1031	1156	1094	--	Armenia Mercar	1450	1467	1456	-	Pasto	1083	1833	1528	+++
Vupar M.Nuevo	750	1050	900	---	Bmanga Centroabastos	1083	1111	1095	--	Pereira CM. la 41	2933	3200	3067	-
Vupar Mercabastos	850	1200	1017	---	Bmanga M.Centro	800	800	800	=	Pereira.Mercasa	2933	3200	3049	-
					Bquilla Bquillita	900	1000	942	-	Popayán	2100	2100	2100	--
Ají topito dulce					Bquilla Granabastos	950	1067	994	-	Rionegro (Ant.)	2000	2350	2150	-
Bquilla Bquillita	1556	1917	1676	--	Btá Corabastos	500	700	550	++	San Gil	2625	2875	2750	+++
Bquilla Granabastos	1667	2000	1778	--	Cali Cavasa	1000	1200	1083	+	San Vicente (Ant)	1767	2067	1917	+
					Cali Santa Elena	500	600	550	+	Sincelejo	3650	3650	3650	+
Ají picante					Cartagena Bazurto	700	767	722	-	Socorro	1750	2667	2208	+++
Medellín CM Itagüi	867	1000	978	-	Cartago	880	880	880	+	Sogamoso	2900	2900	2900	--
					Cúcuta Cenabastos	667	833	771	+	Sonson (Ant.)	2167	2167	2167	+++
Ajo					Ibagué	560	840	690	+	Tuluá	2853	3200	3027	+
Btá Corabastos	2667	3500	3287	+	Manizales Galeria	960	960	960	+	Tunja Comp.del Sur	2867	3600	3120	-
Cúcuta Cenabastos	2833	3333	3125	++	Marinilla (Ant.)	238	270	254	--	Ubaté	2200	2200	2200	--
Duitama	1800	2000	1900	=	Medellín CM Itagüi	400	467	427	--	V/cencio CAV	4000	4400	4200	+
Ibagué	2600	2000	1900	=	Montería M.del Sur	500	560	520	--					
Ipiales	1917	2000	1944	+	Neiva Surabastos	800	800	800	--	Berenjena				
Manizales Galeria	2063	2063	2063	=	Pamplona	750	917	841	-	Bmanga Centroabastos	1400	1600	1467	--
Medellín CM Itagüi	2667	3000	2903	++	Pasto	2000	3000	2500	+++	Bquilla Bquillita	533	556	544	+
Pamplona	2389	3250	2894	++	Pereira CM. la 41	773	933	853	-	Cartagena Bazurto	750	750	750	--
Pasto	3000	5000	3667	+++	Pereira.Mercasa	773	880	844	+	Bquilla Bquillita	500	500	500	-
Pereira CM. la 41	1667	1667	1667	=	Popayán	794	794	794	+++	Manizales Galeria	1500	1500	1500	=
Pereira.Mercasa	1722	1778	1741	+	Rionegro (Ant.)	433	533	478	+	Medellín CM Itagüi	1500	1633	1523	-
Popayán	2000	2000	2000	--										

TENDENCIA



(+++) Variación mayor al 20% (+) Variación entre 5 y 10 % (-) Variación entre el - 5 y - 10 % (- - -) Variación mayor al - 20%
 (+ -) Variación entre 10% y 20% (=) Variación entre - 5 y 5 % (- -) Variación entre - 10% y - 20% nd: No determinado

MERCADO	MIN	MAX	MED	TEN	MERCADO	MIN	MAX	MED	TEN	MERCADO	MIN	MAX	MED	TEN
Berenjena (cont.)					Cebolla cabeza blanca (cont.)					Cebolla junca (cont.)				
Montería M.del Sur	450	500	473	--	Vupar Mercabastos	600	600	600	=	Vupar Mercabastos	667	744	704	+
Pamplona	850	850	850	--						Yarumal (Ant.)	1800	2000	1900	-
Sincelejo	513	556	527	---	Ceb. cab. blanca pastusa					Cebolla junca Aquitania				
					Pasto	587	587	587	+++	Btá Corabastos	556	778	668	-
Brocoli					Popayán	620	620	620	-	Buenaventura	1200	1200	1200	=
Bmanga Centroabastos	2733	3000	2867	+++	Ceb. cab. blanca bogotana					Cali Cavasa	956	1000	978	-
Bmanga M.Centro	1500	1500	1500	-	Buenaventura	686	686	686	-	Cali Santa Elena	844	1422	1133	++
Btá Corabastos	2500	3433	2978	---	Cali Cavasa	673	885	779	-	Cartagena Bazurto	700	700	700	--
Cali Cavasa	2000	3000	2500	=	Cali Santa Elena	551	577	564	-	Duitama	600	600	600	-
Cartagena Bazurto	4000	5000	4333	+	Palmira	577	635	606	-	Palmira	833	900	867	+
Chiquinquirá	800	800	800	--	Pasto	500	587	536	++	San Gil	800	1120	960	+
Cúcuta Cenabastos	3000	3000	3000	+++	Popayán	700	700	700	-	Sincelejo	950	983	972	+
Duitama	1000	1000	1000	---	Tuluá	615	644	630	-	Tuluá	1118	1118	1118	-
Ibagué	1250	2000	1625	=	Ceb. cab. blanca regional					Cebolla junca Berlín				
Ipiales	311	367	339	--	Pamplona	420	600	507	+++	Cartagena Bazurto	617	767	672	--
Manizales Galeria	1083	1208	1146	-	Ceb. cab. blanca ecuatoriana					Cúcuta Cenabastos	500	667	583	--
Marinilla (Ant.)	525	547	536	---	Ipiales	267	311	289	-	Pamplona	542	633	590	+
Medellín CM Itagüi	867	1000	918	---	Pasto	233	248	240	+	Cebolla junca veleña				
Neiva Surabastos	2450	2450	2450	---	Cebolla cab. roja ocañera					Medellín CM Itagüi	800	1200	950	--
Pamplona	1200	1750	1457	++	Bmanga Centroabastos	1273	1576	1447	-	Cebolla puerro				
Pasto	1000	1000	1000	-	Bquilla Bquillita	1292	1370	1345	-	Btá Corabastos	2000	2500	2300	---
Sogamoso	1100	1100	1100	-	Bquilla Granabastos	1250	1333	1292	-	Cúcuta Cenabastos	2250	2250	2250	-
Tuluá	2444	2500	2472	---	Cartagena Bazurto	1263	1368	1322	--	Medellín CM Itagüi	1000	1233	1160	-
Tunja Comp.del Sur	813	1188	1016	--	Cúcuta Cenabastos	1818	1864	1830	-	Pamplona	1500	1500	1500	=
Ubaté	600	600	600	=	Sincelejo	800	1100	904	--	Cebollín chino				
V/cencio CAV	4000	4050	4012	--	Vupar M.Nuevo	1636	1818	1727	-	Bquilla Bquillita	733	1500	1122	+++
					Vupar Mercabastos	1950	1950	1950	-	Cartagena Bazurto	2000	2000	2000	=
										Vupar M.Nuevo	850	850	850	-
Calabacín amarillo					Cebolla cabeza roja					Ceb. cab. roja ecuatoriana				
Medellín CM Itagüi	1000	1200	1158	-	Btá Corabastos	1200	1400	1250	--	Ipiales	333	483	431	-
					Ibagué	1280	1440	1360	-	Pasto	233	349	310	---
Calabacín verde					Medellín CM Itagüi	1198	3000	2099	-	Ceb. cab. roja peruana				
Btá Corabastos	711	1000	830	+++	Palmira	1110	1350	1230	-	Bmanga Centroabastos	1100	1733	1205	-
Medellín CM Itagüi	1600	1867	1733	++	Pamplona	1667	1771	1736	--	Cali Cavasa	967	1167	1067	--
San Gil	560	640	600	-	Popayán	1200	1200	1200	-	Cali Santa Elena	1182	1227	1205	=
					Tuluá	1300	1300	1300	-	Cúcuta Cenabastos	1182	1318	1235	-
Calabaza					Cebolla junca					Ipiales	700	773	738	-
Btá Corabastos	324	324	324	+	Armenia Mercar	1173	1180	1176	-	Pasto	800	900	867	--
Medellín CM Itagüi	325	467	391	--	Bmanga Centroabastos	350	792	517	--	Sincelejo	930	1180	1018	--
Montería M.del Sur	555	750	652	-	Bquilla Bquillita	589	789	656	-	Vupar M.Nuevo	1409	1409	1409	-
					Bquilla Granabastos	1000	1000	1000	-	Vupar Mercabastos	1150	1550	1325	-
Cebolla cabeza blanca					Cartago	1040	1147	1093	-	Cebolla junca pastusa				
Armenia Mercar	623	667	640	-	Chiquinquirá	500	500	500	+	Pasto	422	600	519	---
Bmanga Centroabastos	495	560	514	+	Honda	789	789	789	+++	Cebolla junca Tenerife				
Bmanga M.Centro	460	500	480	+	Ibagué	640	800	720	+	Cali Cavasa	778	911	850	+
Bquilla Bquillita	570	573	572	-	Ipiales	825	1250	1017	---	Cali Santa Elena	711	978	844	-
Bquilla Granabastos	587	600	596	-	La Ceja (Ant.)	1144	1144	1144	++	Cebolla cab.roja importada				
Btá Corabastos	520	667	615	+	Manizales Galeria	1160	1200	1180	+	Medellín CM Itagüi	1007	3000	2074	-
Cartagena Bazurto	535	590	568	-	Medellín CM Itagüi	767	1133	982	--	Montería M.del Sur	955	990	975	--
Cartago	673	680	677	+	Montería M.del Sur	1333	1583	1451	+	Cidra				
Chiquinquirá	400	467	433	+	Neiva Surabastos	800	1013	907	=	Btá Corabastos	667	700	683	+
Cúcuta Cenabastos	500	510	503	-	Palmira	667	700	683	=	Medellín CM Itagüi	600	667	613	-
Duitama	346	346	346	--	Pereira CM. la 41	1120	1120	1120	+	Sta Barbara (Ant.)	250	250	250	+
Ibagué	640	720	680	+	Pereira La Bella	720	800	776	+	V/cencio CAV	800	800	800	=
Manizales Galeria	580	580	580	--	Pereira.Mercasa	1120	1120	1120	+					
Medellín CM Itagüi	542	2000	1112	-	Popayán	933	933	933	++					
Montería M.del Sur	665	695	678	+	Rionegro (Ant.)	853	1000	944	-					
Neiva Surabastos	480	480	480	---	Sonson (Ant.)	800	800	800	=					
Pamplona	553	633	601	++	Tuluá	1083	1083	1083	=					
Pereira CM. la 41	573	587	580	-										
Pereira.Mercasa	573	573	573	-	Tunja Comp.del Sur	556	667	609	+++					
Rionegro (Ant.)	630	687	657	-	Ubaté	933	933	933	=					
San Gil	418	527	467	-	V/cencio CAV	652	674	666	--					
Sincelejo	695	700	698	-										
Sogamoso	365	365	365	=										
Tunja Comp.del Sur	373	400	389	-										
Ubaté	1000	1000	1000	++										
V/cencio CAV	500	750	640	---										

MERCADO	MIN	MAX	MED	TEN	MERCADO	MIN	MAX	MED	TEN	MERCADO	MIN	MAX	MED	TEN
Cilantro					Espinaca					Frijol verde cargamanto (cont.)				
Armenia Mercar	1600	1667	1622	+	Armenia Mercar	2444	2556	2500	+	Popayán	1750	1750	1750	+
Bmanga Centroabastos	4000	5467	4590	+	Bmanga Centroabastos	1600	1800	1750	+	Rionegro (Ant.)	1367	1450	1406	+
Bquilla Bquillita	1500	2000	1689	---	Bquilla Bquillita	2950	2950	2950	-	Sonson (Ant.)	1000	1000	1000	=
Btá Corabastos	1000	1800	1303	---	Btá Corabastos	824	1176	988	---	Tuluá	1760	1760	1760	+
Buenaventura	2767	2933	2850	-	Cali Cavasa	2000	2000	2000	=	Tunja Comp.del Sur	1200	1200	1200	=
Cajamarca	3000	3000	3000	---	Cali Santa Elena	1933	1933	1933	-	V/cencio CAV	1440	1600	1520	--
Cali Cavasa	1889	2667	2306	-	Cartagena Bazurto	4000	4000	4000	=					
Cali Santa Elena	1200	1200	1200	-	Duitama	2000	2000	2000	+++	Frijol verde radical				
Cartagena Bazurto	2714	3214	2897	---	Ibagué	1200	1450	1313	---	San Gil	875	875	875	-
Cartago	3000	3233	3117	-	Ipiales	300	300	300	=					
Cúcuta Cenabastos	5000	6000	5500	--	Manizales Galeria	3000	3000	3000	=	Haba verde				
Duitama	1000	1000	1000	---	Medellín CM Itagüi	1067	1433	1217	---	Btá Corabastos	900	900	900	+
Ibagué	1500	2500	2000	---	Neiva Surabastos	1000	1118	1059	--	Ipiales	275	288	281	+
Ipiales	500	1083	792	---	Pamplona	1000	1000	1000	=	Pamplona	960	1000	980	+
La Ceja (Ant.)	2300	2300	2300	+	Pasto	2000	3000	2667	++	Pasto	239	250	244	-
Manizales Galeria	2167	2500	2333	-	Sogamoso	1333	1333	1333	-	Tunja Comp.del Sur	750	750	750	+++
Marinilla (Ant.)	2167	2500	2333	++	Tunja Comp.del Sur	1000	1000	1000	--					
Medellín CM Itagüi	2667	3333	3033	-	Ubaté	714	714	714	=	Habichuela				
Montería M.del Sur	3000	5000	3858	-	V/cencio CAV	1400	1800	1606	--	Armenia Mercar	787	853	822	---
Neiva Surabastos	2000	2333	2167	---						Bmanga Centroabastos	413	600	492	---
Palмира	1500	1833	1667	--	Frijol verde en vaina					Bquilla Bquillita	833	1000	892	---
Pamplona	1900	3350	2648	-	Armenia Mercar	1653	1800	1747	-	Bquilla Granabastos	863	1000	910	---
Pasto	500	2000	1333	---	Bmanga Centroabastos	1225	1600	1376	+	Btá Corabastos	960	1280	1149	---
Pereira CM. la 41	4000	4000	4000	=	Bmanga M.Centro	1400	1400	1400	++	Cajamarca	1120	1120	1120	--
Pereira.Mercasa	4000	4000	4000	=	Cartagena Bazurto	2000	2000	2000	=	Cartagena Bazurto	817	1175	947	---
Popayán	900	900	900	-	Cartago	1567	1633	1600	+	Cartago	960	1147	1053	-
Rionegro (Ant.)	1825	1833	1831	+	Chiquinquirá	1100	1100	1100	+	Chiquinquirá	857	1000	929	-
San Gil	2000	2000	2000	=	Cúcuta Cenabastos	1233	1533	1410	+	Cúcuta Cenabastos	750	1000	813	---
Sincelejo	2625	3250	2833	++	Ibagué	1360	1440	1420	-	Duitama	938	938	938	--
Tuluá	1833	1833	1833	--	Manizales Galeria	1250	1250	1250	=	Honda	721	721	721	---
Tunja Comp.del Sur	667	889	756	---	Medellín CM Itagüi	1300	1400	1337	-	Ibagué	1080	1440	1260	---
Ubaté	3000	3000	3000	+++	Montería M.del Sur	1750	2000	1917	+	Manizales Galeria	680	1040	860	---
V/cencio CAV	1500	1550	1519	---	Neiva Surabastos	2000	2400	2200	+	Montería M.del Sur	1000	1250	1108	--
Vupar M.Nuevo	2000	3000	2667	-	Pamplona	1040	1278	1166	+	Neiva Surabastos	800	1200	1000	---
Vupar Mercabastos	2500	3000	2833	-	Pereira CM. la 41	1233	1467	1350	-	Pereira CM. la 41	667	933	800	---
Yarumal (Ant.)	3000	4000	3500	+	Pereira.Mercasa	1233	1467	1311	-	Pereira.Mercasa	640	933	773	---
					San Gil	1156	1156	1156	-	Popayán	1200	1200	1200	++
Coliflor					Sincelejo	1550	1625	1583	+	Sincelejo	1000	1075	1033	-
Armenia Mercar	2259	2407	2333	+	Socorro	1000	1000	1000	=	Sogamoso	813	813	813	---
Bmanga Centroabastos	2300	2733	2610	++	Tunja Comp.del Sur	1150	1200	1170	++	Tuluá	980	1600	1290	-
Bmanga M.Centro	1700	1700	1700	-						Tunja Comp.del Sur	850	1250	940	---
Bquilla Bquillita	2900	2900	2900	=	Frijol verd. andino-ag					Ubaté	1600	1600	1600	-
Btá Corabastos	500	700	610	-	V/cencio CAV	1280	1440	1360	-	V/cencio CAV	1120	1400	1213	---
Cali Cavasa	1800	2000	1933	-						Vupar Mercabastos	825	1000	942	---
Cali Santa Elena	2000	2000	2000	=	Frijol verde bolo									
Cartagena Bazurto	3000	3500	3167	+	Btá Corabastos	2050	2200	2150	-	Habichuela regional				
Cartago	800	960	880	--	Cúcuta Cenabastos	1700	2000	1908	+	Buenaventura	1240	1240	1240	---
Cúcuta Cenabastos	1150	1150	1150	+	Pamplona	1400	1600	1501	-	Cali Cavasa	933	1000	971	---
Duitama	1100	1100	1100	=	Pasto	1000	1083	1028	+	Cali Santa Elena	987	1100	1043	---
Ibagué	2000	2400	2200	+++	San Gil	1000	1000	1000	-	Cúcuta Cenabastos	750	1000	813	---
Ipiales	489	667	578	---						El Carmen de Viboral	738	738	738	---
Manizales Galeria	1200	1350	1275	+	Frijol verde calima					El Santuario (Ant.)	400	748	633	---
Marinilla (Ant.)	583	825	704	+	Popayán	1200	1200	1200	=	Ipiales	1250	1250	1250	---
Medellín CM Itagüi	1133	1650	1407	--						La Ceja (Ant.)	1100	1100	1100	---
Neiva Surabastos	1200	1500	1350	++	Frijol verde cargamanto					Marinilla (Ant.)	725	755	740	--
Pamplona	900	900	900	++	Btá Corabastos	2000	2400	2167	-	Medellín CM Itagüi	650	900	802	---
Pasto	500	500	500	-	Cajamarca	1200	1200	1200	---	Palмира	850	850	850	---
Pereira CM. la 41	1120	1120	1120	+	Cali Cavasa	1733	1833	1779	-	Pamplona	750	938	823	-
Pereira.Mercasa	1040	1120	1093	+	Cali Santa Elena	1500	1800	1650	+	Pasto	400	640	498	---
Popayán	800	800	800	=	El Carmen de Viboral	1150	1150	1150	-	Rionegro (Ant.)	850	1033	972	--
Sogamoso	1100	1100	1100	---	El Peñol (Ant.)	1175	1250	1212	+	San Gil	325	563	444	---
Tuluá	1200	1200	1200	-	El Santuario (Ant.)	1255	1300	1278	-	Socorro	417	563	490	--
Tunja Comp.del Sur	850	1100	950	-	La Ceja (Ant.)	1350	1350	1350	+	Vupar M.Nuevo	650	1000	850	---
Ubaté	600	600	600	+	Marinilla (Ant.)	1118	1195	1156	-	Vupar Mercabastos	850	1000	950	---
V/cencio CAV	1200	1300	1231	-	Medellín CM Itagüi	1367	1450	1406	-					
					Palмира	1450	1450	1450	-	Habichuela larga				
					Pasto	1083	1167	1111	-	Cartagena Bazurto	2000	2000	2000	-

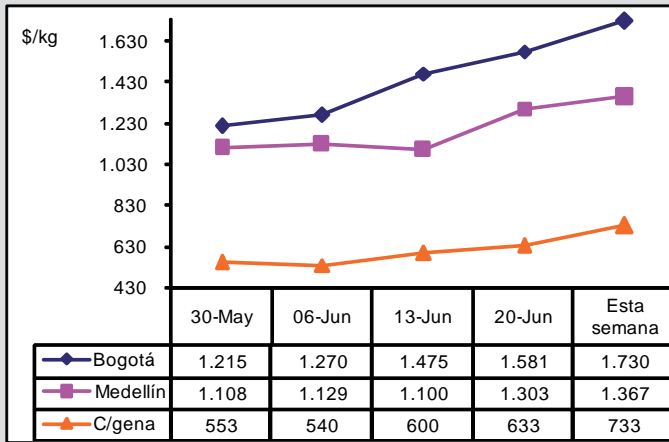
MERCADO	MIN	MAX	MED	TEN	MERCADO	MIN	MAX	MED	TEN	MERCADO	MIN	MAX	MED	TEN
Habichuela larga (cont.)					Chocolo mazorca (cont.)					Perejil (cont.)				
Montería M.del Sur	1111	1667	1389	+	Popayán	408	464	436	-	Bmanga Centroabastos	4000	5333	4792	+
Sincelejo	1500	1533	1519	+	Rionegro (Ant.)	481	531	499	+	Btá Corabastos	1333	2000	1667	--
Vupar M.Nuevo	1100	1350	1217	--	San Gil	625	813	719	--	Cartagena Bazurto	6000	6667	6222	=
Lechuga batavia					Chocolo desgranado					Pimentón				
Armenia Mercar	2259	2296	2272	-	San Vicente (Ant)	439	439	439	+	Duitama	1000	1000	1000	--
Bmanga Centroabastos	1292	1375	1323	--	Sincelejo	390	405	395	-	Ibagué	2000	2333	2167	--
Bquilla Bquillita	1333	1567	1411	-	Sogamoso	527	527	527	++	Manizales Galeria	1667	1667	1667	=
Bquilla Granabastos	1400	1600	1467	-	Sonson (Ant.)	260	260	260	+	Medellín CM Itagüi	3000	4667	3450	+
Btá Corabastos	400	600	480	--	Tunja Comp.del Sur	455	545	515	++	Neiva Surabastos	2333	2500	2458	+
Cali Cavasa	1500	1533	1508	++	Ubaté	450	450	450	=	Pamplona	2000	2000	2000	=
Cali Santa Elena	833	1000	917	-	V/cencio CAV	600	700	638	-	Pasto	2500	3000	2667	+++
Cartagena Bazurto	1022	1244	1133	--	Vupar M.Nuevo	893	993	953	+++	Pereira.Mercasa	1000	1000	1000	=
Cartago	1000	1250	1125	--	Medellín CM Itagüi	2500	2500	2500	=	San Gil	2000	2000	2000	=
Chiquinquirá	2000	2000	2000	=	Pepino rellenar					Pereira.Mercasa				
Cúcuta Cenabastos	667	750	708	-	Btá Corabastos	1000	1200	1101	-	Sogamoso	1167	1167	1167	=
Duitama	1000	1000	1000	=	Chiquinquirá	720	800	760	-	Tunja Comp.del Sur	1333	1333	1333	++
Ibagué	840	960	900	--	Duitama	833	833	833	-	Pepino cohombro				
Marinilla (Ant.)	325	411	368	+	Ibagué	889	889	889	=	Armenia Mercar	950	983	972	++
Medellín CM Itagüi	567	1111	853	--	Medellín CM Itagüi	2000	2000	2000	=	Bmanga Centroabastos	170	255	204	--
Montería M.del Sur	825	875	850	--	Pereira.Mercasa	1500	1500	1500	=	Bquilla Bquillita	467	488	481	--
Neiva Surabastos	1550	1650	1600	=	San Gil	720	800	760	+++	Bquilla Granabastos	517	533	525	--
Pamplona	625	625	625	=	Sogamoso	867	867	867	-	Btá Corabastos	700	1000	840	--
Pasto	1000	1200	1133	+	Tunja Comp.del Sur	800	933	893	--	Buenaventura	641	795	718	+
Pereira CM. la 41	1194	1306	1250	--	Ubaté	1000	1000	1000	=	Cali Cavasa	800	967	892	++
Pereira.Mercasa	1083	1306	1190	--	V/cencio CAV	1107	1286	1205	+	Cali Santa Elena	700	800	750	=
Popayán	750	750	750	-	Pepino cohombro					Montería M.del Sur				
Rionegro (Ant.)	536	548	540	++	Armenia Mercar	950	983	972	++	Neiva Surabastos	2000	2000	2000	-
Sincelejo	825	1050	925	-	Bmanga Centroabastos	170	255	204	--	Palmira	1583	1583	1583	+
Sogamoso	1000	1000	1000	=	Bquilla Bquillita	467	488	481	--	Pamplona	667	767	717	++
Tuluá	722	750	736	-	Bquilla Granabastos	517	533	525	--	Pasto	500	500	500	--
Tunja Comp.del Sur	633	950	803	++	Btá Corabastos	700	1000	840	--	Pereira CM. la 41	1267	1300	1283	--
Ubaté	700	700	700	++	Buenaventura	641	795	718	+	Pereira.Mercasa	1267	1433	1367	-
V/cencio CAV	1025	1233	1127	--	Cali Cavasa	800	967	892	++	Popayán	1429	1429	1429	++
Vupar Mercabastos	1500	1500	1500	+	Cali Santa Elena	700	800	750	=	Rionegro (Ant.)	667	1071	833	--
Lechuga lisa					Chocolo mazorca					Rábano rojo				
Ipiales	688	792	740	-	Armenia El Retiro	257	286	274	-	Armenia Mercar	3750	4000	3889	+
Pereira.Mercasa	571	571	571	=	Armenia Mercar	410	419	416	-	Bmanga Centroabastos	3500	4000	3875	-
Chocolo mazorca					Chocolo mazorca					Chocolo mazorca				
Ipiales	688	792	740	-	Bmanga Centroabastos	530	667	588	-	Btá Corabastos	1250	1389	1333	+
Pereira.Mercasa	571	571	571	=	Bmanga M.Centro	500	500	500	-	Cartagena Bazurto	5000	6000	5667	-
Chocolo mazorca					Chocolo mazorca					Chocolo mazorca				
Armenia El Retiro	257	286	274	-	Btá Corabastos	573	700	603	+	Ibagué	786	857	810	-
Armenia Mercar	410	419	416	-	Buenaventura	667	681	674	=	Manizales Galeria	800	1000	867	=
Bmanga Centroabastos	530	667	588	-	Cajamarca	320	320	320	-	Medellín CM Itagüi	714	762	738	+
Bmanga M.Centro	500	500	500	-	Cali Cavasa	381	429	417	--	Montería M.del Sur	917	917	917	=
Btá Corabastos	573	700	603	+	Cali Santa Elena	429	452	440	--	Neiva Surabastos	1000	1000	1000	++
Buenaventura	667	681	674	=	Cartagena Bazurto	400	500	433	--	Palmira	1450	1500	1475	+
Cajamarca	320	320	320	-	Chiquinquirá	400	420	410	=	Pamplona	1333	1417	1375	-
Cali Cavasa	381	429	417	--	Cúcuta Cenabastos	455	545	500	-	Pasto	2000	2083	2021	-
Cali Santa Elena	429	452	440	--	Duitama	436	436	436	-	Vupar Mercabastos	1250	1583	1444	+
Cartagena Bazurto	400	500	433	--	El Peñol (Ant.)	500	522	511	+	Rábano rojo				
Chiquinquirá	400	420	410	=	El Santuario (Ant.)	397	400	399	++	Armenia Mercar	3750	4000	3889	+
Cúcuta Cenabastos	455	545	500	-	Honda	630	630	630	+++	Bmanga Centroabastos	3500	4000	3875	-
Duitama	436	436	436	-	Ibagué	320	400	360	--	Btá Corabastos	1250	1389	1333	+
El Peñol (Ant.)	500	522	511	+	Manizales Galeria	346	385	365	-	Cartagena Bazurto	5000	6000	5667	-
El Santuario (Ant.)	397	400	399	++	Marinilla (Ant.)	481	550	515	++	Ibagué	1667	1667	1667	-
Honda	630	630	630	+++	Medellín CM Itagüi	556	622	587	+	Manizales Galeria	2500	2500	2500	=
Ibagué	320	400	360	--	Montería M.del Sur	500	500	500	=	Medellín CM Itagüi	3000	3500	3167	+
Manizales Galeria	346	385	365	-	Neiva Surabastos	240	480	360	-	Montería M.del Sur	6000	6000	6000	-
Marinilla (Ant.)	481	550	515	++	Palmira	443	536	489	-	Pamplona	1100	1100	1100	=
Medellín CM Itagüi	556	622	587	+	Pamplona	382	515	435	--	Pasto	500	500	500	--
Montería M.del Sur	500	500	500	=	Pasto	533	583	567	+++	Pereira.Mercasa	3000	3000	3000	+++
Neiva Surabastos	240	480	360	-	Pereira CM. la 41	382	382	382	+	Sincelejo	4425	4425	4425	-
Palmira	443	536	489	-	Pepino					Pepino				
Pamplona	382	515	435	--	Armenia Mercar	6750	6833	6806	+	Pepino				
Pasto	533	583	567	+++	Pepino					Pepino				
Pereira CM. la 41	382	382	382	+	Pepino					Pepino				

MERCADO	MIN	MAX	MED	TEN	MERCADO	MIN	MAX	MED	TEN	MERCADO	MIN	MAX	MED	TEN
Rábano rojo (cont.)					Repollo blanco (cont.)					Tomate chonto (cont.)				
Tuluá	1500	1500	1500	=	Sonson (Ant.)	208	208	208	+	Pasto	400	475	447	--
					V/cencio CAV	480	480	480	=	Pereira CM. la 41	1028	1194	1111	+
					Vupar Mercabastos	748	857	790	-	Pereira.Mercasa	917	1000	944	-
Remolacha										Rionegro (Ant.)	625	708	676	+
Armenia Mercar	506	511	509	-	Repollo blanco bogotano					Sincelejo	875	1225	992	+
Bmanga Centroabastos	380	440	398	--	Bmanga Centroabastos	336	360	354	--	Sonson (Ant.)	615	615	615	--
Bquilla Bquillita	406	433	422	-	Buenaventura	444	444	444	--	Sta Barbara (Ant.)	563	750	681	--
Bquilla Granabastos	417	450	439	-	Cali Cavasa	385	385	385	-	Tuluá	1367	1450	1408	--
Btá Corabastos	333	417	351	+	Cartagena Bazurto	480	560	520	--	Tunja Comp.del Sur	909	1061	973	+
Cajamarca	293	293	293	---	Medellín CM Itagüi	267	284	270	+	Ubaté	1000	1000	1000	--
Chiquinquirá	400	467	433	-	Montería M.del Sur	379	429	404	--	V/cencio CAV	714	714	714	+
Duitama	640	640	640	+++						Yarumal (Ant.)	462	769	615	--
El Santuario (Ant.)	278	297	290	+	Repollo blanco pastuso									
Honda	604	604	604	---	Pasto	500	583	528	+	Tomate riñón				
Ibagué	320	400	360	---	Popayán	358	358	358	-	Armenia Mercar	2567	2633	2589	+
Manizales Galeria	464	527	495	-						Bmanga Centroabastos	1333	1424	1371	+
Marinilla (Ant.)	238	275	256	---	Repollo blanco valluno					Btá Corabastos	2222	2444	2256	++
Medellín CM Itagüi	383	467	407	-	Buenaventura	394	500	447	--	Cali Cavasa	1733	2433	2083	++
Montería M.del Sur	560	600	580	-	Cali Cavasa	411	433	425	-	Cartago	2000	2300	2150	+++
Neiva Surabastos	480	640	560	--	Cali Santa Elena	411	422	417	-	Ipiales	800	822	815	---
Pereira CM. la 41	483	483	483	=	Palmira	400	500	450	++	Manizales Galeria	1600	1750	1675	=
Popayán	450	450	450	++	Tuluá	477	485	481	+	Medellín CM Itagüi	1650	1867	1725	--
Rionegro (Ant.)	433	467	450	+						Montería M.del Sur	1750	1792	1764	-
San Gil	440	560	512	+	Repollo morado					Palmira	1400	1400	1400	-
Sincelejo	513	588	558	+	Bmanga Centroabastos	1067	1067	1067	-	Pereira CM. la 41	2269	2269	2269	+
Sogamoso	400	400	400	=	Btá Corabastos	257	300	276	---	Pereira.Mercasa	1700	2231	2054	-
Tuluá	525	583	554	+	Cúcuta Cenabastos	722	722	722	-	Sincelejo	2025	2125	2075	+
Tunja Comp.del Sur	373	387	381	-	El Santuario (Ant.)	269	292	277	+	Tuluá	2200	2200	2200	+
V/cencio CAV	590	600	597	-	Medellín CM Itagüi	500	600	536	--					
Vupar Mercabastos	500	500	500	+	Pamplona	611	667	630	--	Tomate larga vida				
					Pasto	400	500	450	-	Btá Corabastos	1233	1367	1283	-
Remolacha bogotana					Popayán	292	292	292	---	Cali Cavasa	1667	2467	2067	--
Buenaventura	556	556	556	-	Repollo verde regional					Chiquinquirá	800	800	800	++
Cali Cavasa	417	489	450	+	Cúcuta Cenabastos	455	545	500	+++	Medellín CM Itagüi	1200	1400	1229	-
Cali Santa Elena	433	450	442	-	Duitama	840	840	840	--	Neiva Surabastos	1300	1500	1350	-
Cartagena Bazurto	480	480	480	=	Honda	1165	1165	1165	+	Popayán	1000	1000	1000	--
Palmira	533	533	533	++	Ipiales	283	309	296	-	Tunja Comp.del Sur	1000	1200	1107	+
Popayán	500	500	500	++	Manizales Galeria	467	500	483	--	V/cencio CAV	840	950	877	-
					Pamplona	382	436	419	+	Tomate Riogrande 1a				
Remolacha pastusa					San Gil	640	720	680	--	Bmanga Centroabastos	625	1068	818	+
Pasto	2500	3500	3000	+	Sogamoso	1000	1000	1000	=	Bmanga M.Centro	909	1091	1000	+
					Tunja Comp.del Sur	640	640	640	-	Btá Corabastos	939	1023	995	-
Remolacha regional					Repollo morado bogotano					Cúcuta Cenabastos	989	1477	1169	--
Cúcuta Cenabastos	352	409	373	++	Bmanga Centroabastos	469	480	479	-	Duitama	972	972	972	-
Ipiales	500	500	500	-						Pamplona	1000	1250	1120	-
Pamplona	273	345	304	--	Tomate chonto					Pasto	1100	1250	1167	---
					Armenia Mercar	1013	1067	1038	-	San Gil	747	800	769	+
Repollo blanco					Btá Corabastos	1273	1394	1333	+	Socorro	600	660	630	--
Armenia Mercar	421	437	432	--	Buenaventura	1205	1308	1256	-	Sogamoso	1000	1000	1000	--
Bmanga Centroabastos	660	720	680	--	Cajamarca	844	844	844	---	Vupar M.Nuevo	792	1208	944	-
Bquilla Bquillita	386	414	398	+	Cali Cavasa	1367	1433	1392	-	Vupar Mercabastos	1042	1292	1167	++
Bquilla Granabastos	386	414	400	+	Cali Santa Elena	1400	1467	1433	-					
Btá Corabastos	214	219	215	--	Cartago	1167	1233	1200	-	Tomate riogrande bumangués				
Cajamarca	480	480	480	--	Chiquinquirá	900	1000	950	++	Bquilla Bquillita	792	833	806	-
Cartago	561	561	561	=	El Peñol (Ant.)	575	588	582	++	Bquilla Granabastos	750	792	764	-
Chiquinquirá	500	500	500	=	Honda	1050	1050	1050	---	Cartagena Bazurto	781	781	781	--
El Carmen de Viboral	163	163	163	---	Ibagué	1143	1286	1223	-	Montería M.del Sur	1042	1297	1173	+
El Santuario (Ant.)	129	148	140	---	Ipiales	800	833	819	---	Vupar Mercabastos	932	1188	1017	+++
Ibagué	560	560	560	-	La Ceja (Ant.)	706	706	706	+					
Manizales Galeria	417	425	421	--	Manizales Galeria	900	1050	975	--	Tomate riogrande ocañero				
Marinilla (Ant.)	165	247	206	--	Marinilla (Ant.)	586	648	613	+	Bquilla Bquillita	667	708	694	--
Medellín CM Itagüi	215	236	226	--	Medellín CM Itagüi	667	1233	912	-	Bquilla Granabastos	625	688	653	--
Montería M.del Sur	275	313	297	--	Montería M.del Sur	708	792	736	+	Montería M.del Sur	933	1083	1008	+
Neiva Surabastos	347	347	347	-	Neiva Surabastos	760	1060	915	-					
Pereira CM. la 41	352	381	367	+	Palmira	1350	1400	1375	-	Zanahoria				
Pereira.Mercasa	352	367	363	+						Armenia Mercar	900	900	900	--
Rionegro (Ant.)	222	244	237	-										
Sincelejo	246	264	255	-										

MERCADO	MIN	MAX	MED	TEN	MERCADO	MIN	MAX	MED	TEN	MERCADO	MIN	MAX	MED	TEN
Zanahoria (cont.)					Zanahoria (cont.)					Zanahoria bumanguesa				
Bmanga Centroabastos	542	629	585	---	Popayán	533	533	533	---	Bquilla Bquillita	733	733	733	-
Bmanga M.Centro	733	733	733	++	San Gil	800	950	900	-					
Btá Corabastos	778	861	812	+	Sincelejo	434	572	482	--	Zanahoria regional				
Buenaventura	539	539	539	-	Sogamoso	640	640	640	--	Marinilla (Ant.)	217	250	233	-
Cajamarca	400	400	400	---	Tunja Comp.del Sur	500	583	533	=	Pamplona	373	400	391	-
Cali Cavasa	487	538	513	---	Ubaté	500	500	500	-	Sonson (Ant.)	480	480	480	---
Cartago	833	917	875	-	V/cencio CAV	720	800	760	+	Tuluá	605	605	605	--
Chiquinquirá	650	700	675	++	Vupar Mercabastos	833	1125	1028	+	Vupar M.Nuevo	1040	1040	1040	-
Cúcuta Cenabastos	333	583	475	-										
Duitama	800	800	800	--	Zanahoria bogotana					Zanahoria larga vida				
Honda	627	627	627	++	Bquilla Bquillita	694	700	698	-	El Carmen de Viboral	350	350	350	-
Ibagué	400	480	440	-	Bquilla Granabastos	694	722	708	-	El Santuario (Ant.)	254	284	266	--
Ipiales	250	300	283	-	Buenaventura	650	772	711	--	Marinilla (Ant.)	373	388	381	+
Manizales Galeria	750	847	798	-	Cali Cavasa	833	944	875	-	Medellín CM Itagüi	343	467	390	---
Medellín CM Itagüi	406	406	406	--	Cali Santa Elena	822	944	883	++	Rionegro (Ant.)	365	373	368	-
Montería M.del Sur	472	531	502	-	Cartagena Bazarro	531	625	573	-					
Neiva Surabastos	720	720	720	+	Cúcuta Cenabastos	833	944	896	-	Coles				
Palmira	546	546	546	-	Montería M.del Sur	500	521	514	-	Btá Corabastos	1000	1200	1075	-
Pamplona	520	600	559	++	Palmira	700	700	700	-	Cartagena Bazarro	2000	2000	2000	=
Pasto	500	700	600	=	Pamplona	750	750	750	--	Medellín CM Itagüi	733	867	800	-
Pereira CM. la 41	840	960	900	--	Tuluá	911	1000	956	+	Montería M.del Sur	2000	2500	2167	+
Pereira.Mercasa	800	933	849	--	Vupar M.Nuevo	784	1040	912	--	Pereira.Mercasa	600	600	600	=

TEMINAN COSECHA EN CÓRDOBA

Esta semana, al igual que en junio, subió la cotización del mango de azúcar, ya que las cosechas en Córdoba están finalizando. En Bogotá y Cartagena, por ejemplo, el kilo se vendió a \$1.730 y a \$733, respectivamente, 12%, en promedio, más que la semana anterior.



Igualmente, esta semana aumentaron los precios del maracuyá, la papaya hawaiana, el coco, la guanábana, la naranja Valencia, el tomate de árbol, la piña manzana, la granadilla y el banano criollo; este comportamiento se repitió a lo largo del mes de junio. En el caso del maracuyá, el alza en las cotizaciones obedece a que las lluvias no han permitido la normal recolección del producto en Huila y Santander. En Sincelejo y Cali, el kilo se transó a \$1.458 y a \$1.933, respectivamente, en promedio 15% más que la semana anterior.

Asimismo, subieron los precios de la granadilla en trece de los 28 mercados donde se comercializó este producto, ante la terminación de las cosechas en Garzón y Algeciras (Huila). En Neiva, principal destino de la producción de esta zona, el kilo se ofreció a

\$2.308, lo que representa un aumento del 20% frente a la semana anterior. De la misma forma, siguen subiendo los precios del tomate de árbol en 19 de los 43 mercados donde se vendió a nivel mayorista por la terminación del ciclo productivo en Antioquia. En Medellín y Cartagena el kilo se ofreció a \$1.367 y a \$1.633, respectivamente, lo que representa un incremento del 5%, en promedio. Igualmente, los precios de las manzanas importadas se incrementaron ante el menor ingreso de éstas desde Chile. En Manizales, el kilo de manzana roja se ofreció a \$2.829, lo que representa un incremento de 6% respecto a la semana anterior.

Durante la semana subieron los precios de la curuba larga, los aguacates injerto y común, el mango Tommy y la guayaba manzana. Para el aguacate injerto, el alza en los precios se debe al menor abastecimiento desde Tolima. En Medellín y Manizales, el kilo se vendió a \$1.587 y a \$1.625, 7%, en promedio, más que la semana anterior.

En cambio, cayeron las cotizaciones de las mandarinas arrayana y onecco, la curuba redonda, los limones común y Tahití y la guayaba común, tendencia que predominó durante el mes de junio. En el caso de la mandarina arrayana se registran cosechas en Cundinamarca, por lo que los precios cayeron en siete de los doce mercados donde se ofreció esta variedad. Es así como en Ibagué y Tunja el kilo se vendió a \$500 y a \$824, respectivamente, 20%, en promedio, menos que la semana anterior.

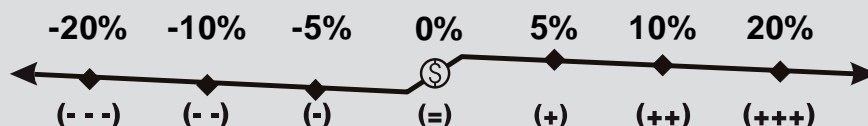
Igualmente, hubo un mayor abastecimiento de curuba redonda de Turmequé, Cóbbita y Ciéneaga (Boyacá), por lo que su cotización descendió en cuatro de los seis mercados donde se transó. En Tunja y Bucaramanga el kilo se vendió a \$412 y a \$590, respectivamente, con una reducción promedio de 10% frente a la semana anterior. De la misma forma, se inició la cosecha de limón común en la Costa Atlántica, lo que trajo consigo la caída en los precios

PRECIOS DE VENTA EN LOS MERCADOS MAYORISTAS \$/kg

MERCADO	MIN	MAX	MED	TEN	MERCADO	MIN	MAX	MED	TEN	MERCADO	MIN	MAX	MED	TEN
Aguacate común					Aguacate común (cont.)					Aguacate común (cont.)				
Armenia Mercar	1275	1367	1319	+	La Ceja (Ant.)	1325	1325	1325	++	Sincelejo	1175	1175	1175	+
Bmanga Centroabastos	1680	3000	2423	-	Manizales Galeria	1650	1900	1775	+	Sta Barbara (Ant.)	750	917	861	+++
Btá Corabastos	1280	1360	1317	+	Medellín CM Itagüi	1367	1467	1400	++	Tuluá	1300	1400	1350	++
Buenaventura	2067	2067	2067	=	Montería M.del Sur	975	1000	992	+	Tunja Comp.del Sur	1240	1400	1280	+
Cali Cavasa	1500	1500	1500	-	Neiva Surabastos	1400	1500	1450	-	V/cencio CAV	1286	1714	1525	+++
Cali Santa Elena	1867	1867	1867	+	Palmira	1767	1800	1783	-	Vupar M.Nuevo	1150	1350	1267	+++
Cartagena Bazurto	1600	1600	1600	+	Pamplona	2500	2500	2500	=	Vupar Mercabastos	1000	1000	1000	+++
Honda	600	600	600	=	Pereira CM. la 41	1250	1300	1275	-	Yarumal (Ant.)	1333	1333	1333	+
Ibagué	500	600	550	-	Popayán	1150	1300	1225	+					

MERCADO	MIN	MAX	MED	TEN	MERCADO	MIN	MAX	MED	TEN	MERCADO	MIN	MAX	MED	TEN
Aguacate injerto					Banano criollo (cont.)					Ciruela negra chilena (cont.)				
Armenia Mercar	1933	1950	1939	-	Ubaté	571	571	571	=	Medellín CM Itagüi	6167	6250	6236	+++
Manizales Galeria	1550	1700	1625	+	Yarumal (Ant.)	333	400	367	+++	Coco				
Medellín CM Itagüi	1433	1667	1587	++	Banano Urabá					Armenia Mercar	1292	1375	1333	+
Pasto	1200	1200	1200	=	Bmanga Centroabastos	700	775	744	+	Bmanga Centroabastos	1350	1383	1369	+
Pereira CM. la 41	1500	1700	1600	+	Bquilla Bquillita	450	450	450	+	Btá Corabastos	2200	2200	2200	+
Pereira.Mercasa	1400	1600	1500	-	Bquilla Granabastos	450	450	450	+	Buenaventura	750	750	750	=
Aguacate papelillo					Btá Corabastos	700	733	717	+	Cali Cavasa	1030	1030	1030	+++
Btá Corabastos	2600	2750	2643	+	Cartagena Bazurto	500	500	500	=	Cali Santa Elena	896	979	938	+
Manizales Galeria	2000	2400	2200	+++	Chiquinquirá	800	800	800	=	Cartagena Bazurto	1087	1125	1112	-
Medellín CM Itagüi	1867	2067	1968	+	Duitama	675	675	675	-	Cartago	1067	1067	1067	=
Tuluá	2000	2000	2000	++	Medellín CM Itagüi	583	600	587	-	Manizales Galeria	1800	2000	1900	++
Arazá					Montería M.del Sur	480	480	480	=	Medellín CM Itagüi	1580	1580	1580	-
Btá Corabastos	1000	1200	1102	+++	Pamplona	944	972	951	+	Montería M.del Sur	1200	1200	1200	+
Badea					Pasto	545	591	576	-	Palmira	813	813	813	=
Bmanga Centroabastos	725	750	734	-	Sincelejo	772	775	774	+	Pamplona	2500	2500	2500	=
Montería M.del Sur	917	950	931	-	Sogamoso	725	725	725	-	Pereira CM. la 41	1133	1133	1133	=
Neiva Surabastos	600	640	620	-	Tunja Comp.del Sur	800	825	805	-	Pereira.Mercasa	1067	1067	1067	=
Banano bocadillo					V/cencio CAV	560	560	560	=	Popayán	844	844	844	=
Btá Corabastos	1077	1077	1077	-	Vupar Mercabastos	423	431	426	+	Sincelejo	925	1000	967	+
Medellín CM Itagüi	617	633	623	+	Banano urabá exportación					Tuluá	917	917	917	-
Pasto	706	706	706	+	Medellín CM Itagüi	740	740	740	+	Vupar M.Nuevo	1100	1400	1250	+++
Sta Barbara (Ant.)	375	583	458	+	Borojó					Corozo				
Tunja Comp.del Sur	1231	1385	1308	-	Bmanga Centroabastos	2550	2550	2550	-	Cartagena Bazurto	625	833	729	-
Banano criollo					Btá Corabastos	2500	2500	2500	=	Montería M.del Sur	650	650	650	-
Armenia El Retiro	350	376	361	-	Buenaventura	2000	2000	2000	=	Sta Barbara (Ant.)	350	450	417	=
Armenia Mercar	517	533	528	+	Cúcuta Cenabastos	3000	3000	3000	=	Vupar M.Nuevo	1367	1700	1572	+
Bmanga Centroabastos	300	300	300	=	Medellín CM Itagüi	2067	2133	2127	+	Curuba larga				
Btá Corabastos	800	800	800	+	Pamplona	3333	3500	3417	+	Armenia Mercar	950	967	961	+
Buenaventura	650	667	658	+	Breva					Bmanga Centroabastos	540	573	561	+
Cali Cavasa	683	700	692	-	Bmanga Centroabastos	3000	3300	3200	-	Bquilla Bquillita	1120	1200	1160	=
Cali Santa Elena	357	357	357	=	Cúcuta Cenabastos	4000	4000	4000	=	Bquilla Granabastos	1200	1200	1200	-
Cartago	440	440	440	-	Medellín CM Itagüi	2700	2900	2810	-	Buenaventura	1117	1117	1117	+
Chiquinquirá	1360	1360	1360	=	Carambolo					Cali Cavasa	750	750	750	=
Cúcuta Cenabastos	533	800	646	-	Pasto	1100	1100	1100	+	Cali Santa Elena	1538	1538	1538	=
Honda	463	463	463	+++	Ciruela amarilla					Cartagena Bazurto	1233	1267	1244	-
Ibagué	600	667	633	--	Sta Barbara (Ant.)	375	479	438	-	Cartago	1600	1700	1650	+
La Ceja (Ant.)	624	624	624	++	Ciruela roja					Chiquinquirá	480	600	540	+++
La Virginia	192	192	192	--	Bmanga Centroabastos	2450	2550	2492	=	Cúcuta Cenabastos	667	708	686	+
Manizales Galeria	575	575	575	++	Cúcuta Cenabastos	4000	4000	4000	=	Duitama	520	520	520	+++
Medellín CM Itagüi	783	783	783	+	Medellín CM Itagüi	2750	2750	2750	=	Ibagué	480	520	500	=
Neiva Surabastos	600	640	620	-	Pamplona	3000	3000	3000	=	Manizales Galeria	1250	1250	1250	++
Palmira	600	600	600	=	Socorro	1900	2250	2133	++	Medellín CM Itagüi	867	867	867	=
Pereira CM. la 41	387	387	387	=	Ciruela negra chilena					Montería M.del Sur	1104	1250	1174	-
Pereira.Mercasa	387	387	387	=	Bmanga Centroabastos	3909	4091	4000	-	Neiva Surabastos	800	800	800	--
Rionegro (Ant.)	717	725	722	+	Cúcuta Cenabastos	6000	6000	6000	=	Pamplona	507	600	553	-
San Gil	340	340	340	-	Ciruela negra chilena					Pereira CM. la 41	1267	1267	1267	+
Sta Barbara (Ant.)	675	700	688	++	Bmanga Centroabastos	3909	4091	4000	-	Pereira.Mercasa	1233	1233	1233	+
Tuluá	450	475	463	-	Cúcuta Cenabastos	6000	6000	6000	=	San Gil	720	720	720	=
Tunja Comp.del Sur	800	840	810	-					Socorro	600	600	600	--	
									Sogamoso	480	480	480	--	
									Sonson (Ant.)	500	500	500	---	

TENDENCIA



(+++) Variación mayor al 20% (+) Variación entre 5 y 10% (-) Variación entre el - 5 y - 10% (- - -) Variación mayor al - 20%
 (+ -) Variación entre 10% y 20% (=) Variación entre - 5 y 5% (- -) Variación entre - 10% y - 20% nd: No determinado

MERCADO	MIN	MAX	MED	TEN	MERCADO	MIN	MAX	MED	TEN	MERCADO	MIN	MAX	MED	TEN
Curuba larga (cont.)					Granadilla					Guayaba común (cont.)				
Tuluá	1089	1267	1178	++	Armenia Mercar	1689	1711	1704	--	Neiva Surabastos	400	420	410	-
V/cencio CAV	880	920	890	-	Bmanga Centroabastos	2762	3214	2940	+	Pamplona	1400	1400	1400	=
Vupar M.Nuevo	1050	1100	1083	++	Btá Corabastos	2422	2533	2502	+	Pasto	632	737	667	++
Vupar Mercabastos	1000	1100	1053	+	Cajamarca	1200	1200	1200	=	Sta Barbara (Ant.)	450	475	467	+
					Cali Cavasa	2133	2200	2183	+	Tunja Comp.del Sur	625	625	625	+
Curuba redonda					Cali Santa Elena	2000	2044	2022	+	Ubaté	675	675	675	+
Bmanga Centroabastos	573	613	590	-	Cartago	1467	1467	1467	+	Vupar M.Nuevo	833	967	933	+
Btá Corabastos	727	758	739	+	Chiquinquirá	1667	1667	1667	---	Vupar Mercabastos	1000	1400	1253	-
Cajamarca	560	560	560	+++	Cúcuta Cenabastos	2048	2048	2048	=					
Medellín CM Itagüi	567	567	567	--	Duitama	2464	2464	2464	=	Guayaba atlántico				
Sonson (Ant.)	600	600	600	---	Génova	1720	1720	1720	-	Bquilla Bquillita	675	775	725	--
Tunja Comp.del Sur	373	500	412	--	Ibagué	1313	1417	1362	-	Bquilla Granabastos	725	775	750	--
					Manizales Galeria	2167	2333	2250	+					
Chirimoya					Medellín CM Itagüi	2044	2622	2333	-	Guayaba agria				
Sta Barbara (Ant.)	2250	2250	2250	+	Montería M.del Sur	2000	2167	2083	-	Armenia Mercar	1413	1417	1415	-
					Neiva Surabastos	2308	2308	2308	++	Cartago	1467	1500	1483	=
Gulupa					Palmira	2500	2500	2500	--	Manizales Galeria	2000	2100	2050	-
Btá Corabastos	1200	1289	1218	-	Pamplona	2500	3000	2750	-	Montería M.del Sur	1420	1520	1463	++
					Pasto	1591	1818	1667	+++	Pereira CM. la 41	1467	1467	1467	=
Cholupa					Pereira CM. la 41	1949	2026	1987	+	Pereira.Mercasa	1400	1433	1411	-
Neiva Surabastos	1500	1600	1550	-	Pereira.Mercasa	1923	2103	2034	+					
					Rionegro (Ant.)	2422	2778	2600	++	Guayaba manzana				
Durazno nacional					San Gil	2500	2714	2607	+	Cali Cavasa	1267	1300	1292	-
Bmanga Centroabastos	2467	3000	2821	-	Socorro	2143	2143	2143	-	Manizales Galeria	1150	1200	1175	+++
Btá Corabastos	3067	3333	3177	+	Sogamoso	2500	2500	2500	-	Medellín CM Itagüi	1000	1067	1023	+
Cúcuta Cenabastos	2500	2500	2500	+	Tuluá	1367	1750	1550	---	Montería M.del Sur	1300	1300	1300	+
Medellín CM Itagüi	5000	5000	5000	-	Tunja Comp.del Sur	2038	2038	2038	-	Pasto	1533	1600	1578	=
Pamplona	1500	1650	1575	-	V/cencio CAV	1933	2000	1967	-	Pereira CM. la 41	1200	1200	1200	+
Socorro	3000	3000	3000	---	Vupar Mercabastos	3214	3286	3238	+	Pereira.Mercasa	1150	1200	1183	+
Tunja Comp.del Sur	1500	1700	1625	+					Popayán	1250	1250	1250	-	
					Granadilla huilense					Guayaba pera				
Durazno melocotón					Popayán	1867	2000	1933	++	Armenia Mercar	1100	1167	1133	+
Bmanga Centroabastos	5000	6111	5476	--					Bmanga Centroabastos	1000	1110	1055	-	
					Guanábana					Btá Corabastos	1900	2300	2098	+
Durazno importado					Armenia Mercar	2267	2333	2289	-	Buenaventura	1433	1467	1450	+
Bmanga Centroabastos	7111	7222	7190	--	Bmanga Centroabastos	2267	2800	2392	+	Cali Cavasa	1267	1300	1292	-
Medellín CM Itagüi	5455	7583	6519	-	Buenaventura	2133	2200	2167	-	Cali Santa Elena	1267	1267	1267	++
Pasto	1600	1800	1733	-	Cali Santa Elena	1800	1800	1800	=	Cartago	1000	1100	1050	-
					Duitama	2650	2650	2650	+	Cúcuta Cenabastos	1733	1800	1750	-
Fresa					Manizales Galeria	1500	1750	1625	+	Duitama	1700	1700	1700	=
Bmanga Centroabastos	2667	2850	2767	-	Medellín CM Itagüi	1333	1467	1420	+	Ipiales	1800	1800	1800	-
Btá Corabastos	3600	4000	3737	-	Pamplona	3000	3000	3000	=	La Ceja (Ant.)	1195	1195	1195	++
Cali Santa Elena	5167	5333	5250	-	Pasto	3000	3200	3100	+	Manizales Galeria	1200	1200	1200	-
Cúcuta Cenabastos	2500	2567	2515	+	Pereira CM. la 41	1900	1900	1900	=	Medellín CM Itagüi	967	1000	973	+
Duitama	3400	3400	3400	+	Pereira.Mercasa	1500	1533	1522	-	Palmira	1200	1250	1225	=
Ipiales	3040	3040	3040	-	Popayán	2000	2000	2000	=	Pamplona	1867	1967	1897	-
Manizales Galeria	3500	3500	3500	++	San Gil	3000	3000	3000	+	Pasto	818	848	838	+
Medellín CM Itagüi	2933	2933	2933	=	Sogamoso	2900	2900	2900	=	Pereira CM. la 41	867	867	867	=
Montería M.del Sur	3500	3667	3583	-	Sta Barbara (Ant.)	1125	1167	1146	=	Pereira.Mercasa	833	833	833	=
Neiva Surabastos	4800	4800	4800	-	Tuluá	950	1150	1050	+++	Popayán	1250	1250	1250	-
Pamplona	1600	1800	1729	--	Tunja Comp.del Sur	2900	2900	2900	+	Socorro	2500	2500	2500	-
Pereira.Mercasa	2700	2700	2700	=	Vupar M.Nuevo	2300	3000	2550	=	Tuluá	1050	1050	1050	--
Popayán	4000	4000	4000	=					Tunja Comp.del Sur	1778	2000	1956	++	
San Gil	3533	3533	3533	+	Guanábana citrica					Ubaté	1700	1700	1700	+++
San Vicente (Ant)	3000	3000	3000	=	Btá Corabastos	2300	2500	2395	-	V/cencio CAV	1350	1450	1400	-
Socorro	5000	5000	5000	=	Manizales Galeria	2450	2450	2450	++					
Sogamoso	3400	3400	3400	+++	Medellín CM Itagüi	2267	2400	2303	+	Higos				
Tuluá	4700	4700	4700	=	Tuluá	2000	2000	2000	=	Btá Corabastos	3000	3250	3062	--
Tunja Comp.del Sur	4000	4000	4000	=					Medellín CM Itagüi	2400	2400	2400	+	
					Guayaba común					Sonson (Ant.)	1500	1500	1500	+++
Feijoa					Bquilla Bquillita	575	675	617	---					
Btá Corabastos	3000	3000	3000	+	Btá Corabastos	1056	1250	1161	-	Kiwi				
Manizales Galeria	2500	2500	2500	=	Cartagena Bazurto	438	500	458	--	Bmanga Centroabastos	3450	5300	3942	+
Socorro	3000	3000	3000	=	Chiquinquirá	400	480	440	-	Btá Corabastos	4867	5000	4960	+++
Tunja Comp.del Sur	1200	1280	1216	+	Cúcuta Cenabastos	600	600	600	-	Medellín CM Itagüi	3704	6667	5056	+++
					Honda	667	667	667	-	Popayán	4444	4444	4444	+
					Montería M.del Sur	1000	1000	1000	-					

MERCADO	MIN	MAX	MED	TEN	MERCADO	MIN	MAX	MED	TEN	MERCADO	MIN	MAX	MED	TEN
Limón común					Limón Tahití (cont.)					Mandarina arrayana (cont.)				
Armenia Mercar	844	844	844	-	Rionegro (Ant.)	600	633	622	+	Cali Santa Elena	1300	1300	1300	=
Bmanga Centroabastos	500	800	651	-	San Gil	340	340	340	--	Duitama	1063	1063	1063	-
Btá Corabastos	429	524	490	-	Sogamoso	380	380	380	---	Ibagué	500	500	500	---
Cartagena Bazaruto	320	440	387	---	Sta Barbara (Ant.)	292	292	292	=	Palmira	1160	1200	1180	-
Chiquinquirá	500	667	583	+++	Tuluá	700	800	750	+++	Popayán	781	781	781	=
Cúcuta Cenabastos	600	600	600	---	Tunja Comp.del Sur	500	520	504	+	San Gil	400	400	400	--
Honda	1030	1030	1030	+	V/cencio CAV	490	600	547	-	Tuluá	654	900	771	--
Ibagué	560	720	640	+++	Lulo					Tunja Comp.del Sur	727	909	824	-
Medellín CM Itagüi	767	800	770	+	Armenia Mercar	2367	2433	2411	-	Ubaté	1000	1000	1000	+++
Montería M.del Sur	413	542	477	-	Bmanga Centroabastos	2300	2500	2375	-	V/cencio CAV	980	1000	993	+
Neiva Surabastos	480	520	500	-	Btá Corabastos	2400	2400	2400	-	Mandarina onecco				
Pamplona	1520	1600	1530	-	Buenaventura	3000	3033	3017	=	Armenia Mercar	1433	1467	1456	+
Pasto	800	1000	867	+	Cajamarca	1880	1880	1880	-	Cartago	1433	1500	1467	-
Pereira CM. la 41	750	750	750	=	Cali Cavasa	2533	2567	2542	+	Manizales Galeria	1300	1550	1425	--
Pereira.Mercasa	750	750	750	=	Cali Santa Elena	2600	2667	2633	-	Medellín CM Itagüi	1767	2133	1973	-
Rionegro (Ant.)	867	900	878	-	Cartago	2100	2100	2100	+	Pereira CM. la 41	1100	1100	1100	--
San Gil	960	960	960	+	Chiquinquirá	1500	1500	1500	=	Pereira.Mercasa	1100	1100	1100	---
Sincelejo	508	604	554	+	Cúcuta Cenabastos	2500	3000	2831	-	Rionegro (Ant.)	1933	2000	1978	-
Socorro	960	960	960	-	Ibagué	2292	2292	2292	-	Sta Barbara (Ant.)	604	646	625	+
Tuluá	600	600	600	---	Manizales Galeria	2250	2250	2250	=	Mango				
Tunja Comp.del Sur	640	640	640	-	Medellín CM Itagüi	2467	2467	2467	+	Btá Corabastos	833	1000	960	+++
V/cencio CAV	550	580	563	---	Neiva Surabastos	2000	2000	2000	--	Buenaventura	722	806	764	-
Vupar M.Nuevo	287	420	375	---	Palmira	2700	2750	2725	++	Cali Cavasa	1300	1300	1300	-
Limón común Ciénaga					Pamplona	1650	1750	1717	+	Cali Santa Elena	1400	1400	1400	=
Bquilla Bquillita	375	531	469	---	Pereira CM. la 41	1900	1900	1900	=	Cartago	800	800	800	=
Cartagena Bazaruto	320	440	387	---	Pereira.Mercasa	1900	1900	1900	+	Ibagué	400	400	400	+
Cúcuta Cenabastos	750	1000	917	+++	Popayán	2000	2000	2000	-	Manizales Galeria	625	708	667	-
Montería M.del Sur	500	594	563	+	San Gil	1600	1600	1600	+	Medellín CM Itagüi	967	1167	1087	+
Sincelejo	563	609	589	-	Socorro	1200	1600	1400	++	Montería M.del Sur	343	429	400	+++
Limón común valluno					Tuluá	2450	2650	2550	+	Neiva Surabastos	1000	1000	1000	--
Buenaventura	1089	1133	1111	-	Tunja Comp.del Sur	2350	2350	2350	=	Palmira	600	600	600	-
Cali Cavasa	556	667	632	-	V/cencio CAV	2650	2800	2750	-	Pereira CM. la 41	722	778	750	++
Cali Santa Elena	528	667	597	--	Vupar M.Nuevo	2750	2900	2850	+	Pereira.Mercasa	639	806	722	+
Ipiales	875	875	875	+	Vupar Mercabastos	2040	2800	2547	+	Tuluá	543	729	636	++
Palmira	542	592	567	--	Lulo ecuatoriano					Tunja Comp.del Sur	864	1000	923	++
Popayán	667	708	688	--	Btá Corabastos	1176	1176	1176	=	Mango común Santa Barbara				
Tuluá	458	500	479	---	Ipiales	600	633	617	-	Medellín CM Itagüi	694	972	869	+++
Limón mandarina					Medellín CM Itagüi	1733	1767	1750	-	Popayán	800	800	800	-
Armenia Mercar	733	800	772	+	Pasto	911	933	926	-	Sta Barbara (Ant.)	458	680	578	+
El Peñol (Ant.)	497	503	500	-	Mandarina común					Mango costeño				
La Ceja (Ant.)	415	415	415	--	Bmanga Centroabastos	389	795	544	+	Cartagena Bazaruto	380	480	420	+++
Medellín CM Itagüi	533	667	597	-	Bmanga M.Centro	682	750	716	+	Medellín CM Itagüi	633	667	660	+
V/cencio CAV	580	800	695	--	Bquilla Bquillita	708	750	726	+	Pasto	833	900	856	++
Limón Tahití					Bquilla Granabastos	719	792	743	-	Popayán	563	563	563	=
Armenia Mercar	650	683	672	-	Cartagena Bazaruto	1148	1167	1155	+	Mango de azúcar				
Bmanga Centroabastos	200	220	213	+	Chiquinquirá	1000	1000	1000	--	Bmanga Centroabastos	960	1000	985	+
Btá Corabastos	429	524	455	-	Cúcuta Cenabastos	1000	1000	1000	=	Btá Corabastos	1652	1739	1730	+
Cali Cavasa	633	767	700	--	Honda	1900	1900	1900	+++	Cartagena Bazaruto	680	800	733	++
Cali Santa Elena	600	800	700	--	Ipiales	650	650	650	+	Medellín CM Itagüi	1333	1400	1367	+
Cartagena Bazaruto	300	300	300	-	Medellín CM Itagüi	1267	1367	1317	-	Medellín CM Itagüi	900	1000	925	++
Cartago	900	900	900	++	Montería M.del Sur	525	600	575	-	Pamplona	320	320	320	-
Cúcuta Cenabastos	500	667	563	+	Neiva Surabastos	1600	1800	1700	--	San Gil	1560	1560	1560	-
Duitama	380	380	380	-	Pamplona	667	800	733	-	Vupar M.Nuevo	340	400	370	-
Ibagué	560	560	560	++	Pasto	867	933	911	+	Mango Tommy				
Manizales Galeria	300	310	305	--	San Gil	400	400	400	--	Armenia Mercar	631	631	631	++
Medellín CM Itagüi	367	500	457	-	Sincelejo	613	638	629	+	Bmanga Centroabastos	1147	1200	1177	+++
Palmira	800	800	800	=	Sta Barbara (Ant.)	625	646	632	+	Btá Corabastos	1000	1400	1163	+
Pamplona	455	591	523	--	Tunja Comp.del Sur	682	682	682	-	Buenaventura	1028	1083	1056	+
Pasto	633	900	761	-	Vupar Mercabastos	1060	1200	1140	+	Cali Cavasa	1500	1600	1550	++
Pereira CM. la 41	450	450	450	+++	Yarumal (Ant.)	667	667	667	=	Cali Santa Elena	1533	1600	1567	++
Pereira.Mercasa	350	383	361	=	Mandarina arrayana					Cartagena Bazaruto	640	800	707	+
Popayán	607	800	704	---	Btá Corabastos	909	970	924	--					
					Cali Cavasa	1267	1400	1333	--					

MERCADO	MIN	MAX	MED	TEN	MERCADO	MIN	MAX	MED	TEN	MERCADO	MIN	MAX	MED	TEN
Mango Tommy (cont.)					Manzana verde importada (cont.)					Maracuyá (cont.)				
Cartago	833	833	833	=	Bmanga Centroabastos	2533	2763	2636	+	Cali Santa Elena	1933	1933	1933	+
Chiquinquirá	1167	1167	1167	++	Cartago	2754	2807	2781	+	Cartagena Bazurto	2000	2533	2344	+
Duitama	833	833	833	=	Chiquinquirá	2632	3158	2895	=	Cartago	1900	2000	1950	++
Ibagué	600	667	633	+	Duitama	2950	2950	2950	+	Chiquinquirá	1333	1667	1500	-
Ipiales	878	878	878	-	Ibagué	2632	2632	2632	-	Cúcuta Cenabastos	1714	2000	1817	--
Manizales Galeria	833	917	875	+	Ipiales	2596	2596	2596	+	Duitama	2250	2250	2250	++
Medellín CM Itagüi	1167	1367	1269	++	La Ceja (Ant.)	2632	2632	2632	+	Honda	1045	1045	1045	+
Pamplona	1240	1340	1260	+	Manizales Galeria	2895	3079	2987	+	Ipiales	1233	1233	1233	--
Pasto	921	1118	996	+++	Medellín CM Itagüi	2982	3070	3035	-	La Ceja (Ant.)	1700	1700	1700	-
Pereira CM. la 41	806	861	833	+	Neiva Surabastos	2500	3056	2778	-	Manizales Galeria	1750	2100	1925	-
Pereira.Mercasa	861	1000	926	++	Pamplona	3125	3250	3219	+	Medellín CM Itagüi	1400	2133	1654	-
Popayán	800	800	800	-	Pereira CM. la 41	2895	2895	2895	=	Montería M.del Sur	1700	1700	1700	+
Rionegro (Ant.)	1367	1433	1411	++	Pereira.Mercasa	2789	2860	2819	+	Neiva Surabastos	1600	1700	1650	-
San Gil	760	760	760	---	Popayán	2632	3158	2895	+	Palmira	1500	1700	1600	--
Tuluá	769	857	818	+	San Gil	2750	3000	2875	+	Pasto	1208	1800	1490	-
Tunja Comp.del Sur	808	808	808	-	Socorro	2750	2750	2750	+	Pereira CM. la 41	1533	1533	1533	---
Ubaté	400	400	400	++	Tunja Comp.del Sur	2895	3026	2939	+	Pereira.Mercasa	1533	1533	1533	---
V/cencio CAV	933	967	950	+++	V/cencio CAV	2895	3000	2947	-	Popayán	1500	1556	1537	+
Vupar M.Nuevo	540	580	560	-	Vupar M.Nuevo	2842	3579	3105	+	Rionegro (Ant.)	1867	1933	1900	++
										San Gil	1313	1313	1313	+++
										Sincelejo	1225	1675	1458	+++
Mango manzano					Manzana royal gala importada					Socorro	1125	1125	1125	++
Armenia Mercar	583	631	599	+	Bmanga Centroabastos	2412	2725	2505	+	Sogamoso	2000	2000	2000	++
Bmanga Centroabastos	720	800	767	+++	Btá Corabastos	2667	2807	2745	+	Sta Barbara (Ant.)	750	775	758	+
Buenaventura	1050	1050	1050	-	Cali Cavasa	2632	2632	2632	+	Tuluá	1600	1650	1625	-
Ibagué	600	667	633	-	Cúcuta Cenabastos	2200	2533	2311	+	Tunja Comp.del Sur	1889	2000	1967	+
Medellín CM Itagüi	967	1067	1033	++	Duitama	2700	2700	2700	++	Ubaté	1500	1500	1500	=
Pamplona	900	1000	958	-	Ibagué	2632	2632	2632	=	V/cencio CAV	1250	1450	1344	-
Pereira CM. la 41	778	861	819	++	Ipiales	2368	2368	2368	+	Vupar M.Nuevo	2300	2300	2300	++
Pereira.Mercasa	778	861	833	++	Medellín CM Itagüi	2632	2895	2688	-	Vupar Mercabastos	2000	2200	2100	++
Tuluá	654	692	677	++	Montería M.del Sur	2625	2875	2708	+					
Tunja Comp.del Sur	864	864	864	+	Neiva Surabastos	2778	2778	2778	-	Maracuyá monteriano				
Ubaté	400	400	400	+++	Pamplona	2625	2875	2688	+	Cartagena Bazurto	1800	2000	1900	-
Vupar M.Nuevo	300	340	320	--	Pasto	2632	2772	2678	+					
					Pereira CM. la 41	2526	2632	2579	+	Maracuyá santandereano				
					Pereira.Mercasa	2526	2667	2608	+	Cartagena Bazurto	1750	1933	1842	--
Mango reina					Popayán	2632	2632	2632	=	Pamplona	2000	2000	2000	=
Manizales Galeria	667	667	667	-	San Gil	2750	2750	2750	=	Vupar Mercabastos	2000	2000	2000	-
Pereira CM. la 41	708	708	708	+++	Socorro	2750	2750	2750	=					
Pereira.Mercasa	611	611	611	-	Tuluá	2632	2632	2632	=	Maracuyá valluno				
					Tunja Comp.del Sur	2632	2895	2747	+	Btá Corabastos	2000	2000	2000	-
Manzana nacional										Medellín CM Itagüi	1800	1867	1833	-
Medellín CM Itagüi	4000	4000	4000	-	Manzana roja chilena									
Tunja Comp.del Sur	800	987	932	++	Btá Corabastos	2711	2807	2776	+	Maracuyá huilense				
Ubaté	2500	2500	2500	-	Cali Cavasa	2632	2632	2632	=	Btá Corabastos	1800	1900	1817	++
					Cali Santa Elena	2684	2684	2684	=					
Manzana roja importada					Cúcuta Cenabastos	2417	2533	2454	+	Melón				
Armenia Mercar	2632	2684	2649	-	Montería M.del Sur	3125	3125	3125	+	Armenia Mercar	1233	1267	1256	=
Bmanga Centroabastos	2662	2875	2781	+	Pasto	2632	2895	2737	++	Btá Corabastos	900	1000	990	-
Cartago	2316	2632	2474	+	Tuluá	2684	2684	2684	+	Cali Cavasa	1267	1300	1283	-
Chiquinquirá	2895	3421	3158	++	Manzana verde chilena					Cali Santa Elena	1500	1500	1500	+
Duitama	2700	2700	2700	+	Btá Corabastos	2842	3158	3014	+	Chiquinquirá	1300	1300	1300	-
Ibagué	2632	2632	2632	=	Cali Cavasa	2895	3158	3026	++	Cúcuta Cenabastos	967	1025	996	--
Ipiales	2596	2596	2596	+	Cali Santa Elena	2719	2719	2719	-	Duitama	950	950	950	---
La Ceja (Ant.)	2614	2614	2614	+	Cúcuta Cenabastos	2650	2700	2675	+	Ibagué	900	1200	1050	-
Manizales Galeria	2816	2842	2829	+	Montería M.del Sur	3250	3250	3250	=	Ipiales	1300	1300	1300	=
Medellín CM Itagüi	2632	2895	2689	-	Pasto	2632	2895	2719	+	Manizales Galeria	1100	1200	1150	+
Neiva Surabastos	2500	3000	2750	--	Tuluá	3053	3105	3079	+	Medellín CM Itagüi	1100	1367	1248	-
Pereira CM. la 41	2632	2632	2632	+	Maracuyá					Neiva Surabastos	800	1000	900	=
Pereira.Mercasa	2632	2632	2632	+	Armenia Mercar	1433	1467	1450	-	Pamplona	1167	1333	1256	-
Popayán	2632	2632	2632	=	Bmanga Centroabastos	1143	1821	1482	--	Pasto	1750	1750	1750	+
San Gil	2750	2750	2750	=	Bmanga M.Centro	1000	1000	1000	-	Pereira CM. la 41	1150	1150	1150	+++
Socorro	2750	2750	2750	=	Bquilla Bquillita	2025	2067	2042	--	Sogamoso	1150	1150	1150	+
Tunja Comp.del Sur	2632	2895	2747	+	Bquilla Granabastos	2067	2167	2111	--	Sta Barbara (Ant.)	650	650	650	++
V/cencio CAV	2895	2908	2898	-	Buenaventura	1200	1733	1467	+++	Tunja Comp.del Sur	1150	1200	1183	-
Vupar M.Nuevo	2737	2842	2781	+	Cali Cavasa	1933	2133	2017	=	V/cencio CAV	1200	1250	1225	--
Manzana verde importada														
Armenia Mercar	2895	2921	2912	+										

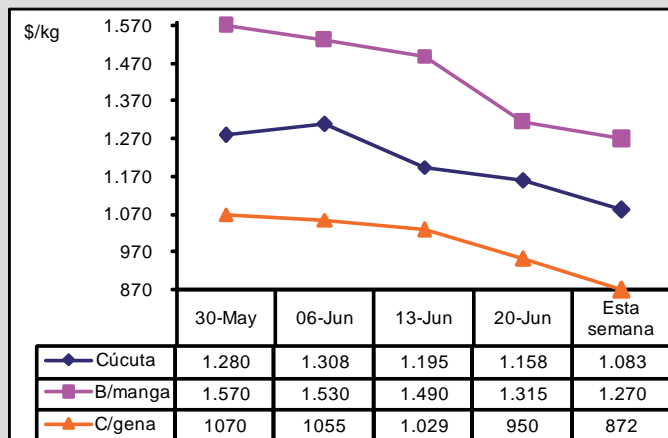
MERCADO	MIN	MAX	MED	TEN	MERCADO	MIN	MAX	MED	TEN	MERCADO	MIN	MAX	MED	TEN
Melón cantalup					Naranja común (cont.)					Papaya hawaiana (cont.)				
Bmanga Centroabastos	925	1000	975	-	Honda	435	435	435	+++	Duitama	1050	1050	1050	+++
Bquilla Bquillita	1700	1800	1733	-	Ibagué	384	384	384	+	Medellín CM Itagüi	1293	1360	1312	++
Bquilla Granabastos	1250	1500	1417	-	Ipiales	525	550	538	-	Pereira.Mercasa	1240	1240	1240	+
Cartagena Bazurto	1063	1438	1250	--	Neiva Surabastos	320	320	320	-	Rionegro (Ant.)	1333	1433	1400	+++
Montería M.del Sur	1400	1500	1450	-	Pamplona	253	380	321	+	Sogamoso	950	950	950	++
Socorro	980	980	980	+	Pasto	400	440	413	-	Papaya redonda				
Vupar M.Nuevo	1150	1200	1183	-	San Gil	485	485	485	+	Bmanga Centroabastos	675	788	728	--
Melón amarillo					Sincelejo	1200	1200	1200	-	Cali Santa Elena	800	800	800	=
Cartagena Bazurto	1000	1000	1000	++	Socorro	409	455	432	-	Cartago	900	1000	950	+
Vupar M.Nuevo	800	850	825	--	Sta Barbara (Ant.)	292	313	299	=	Ipiales	1227	1227	1227	+
Mora de Castilla					Tunja Comp.del Sur	480	512	492	-	Manizales Galeria	900	900	900	=
Armenia Mercar	2367	2400	2389	+	Ubaté	500	500	500	++	Medellín CM Itagüi	967	967	967	=
Bmanga Centroabastos	1440	1907	1672	-	V/cencio CAV	485	495	490	+	Neiva Surabastos	900	1000	950	---
Bmanga M.Centro	1520	1520	1520	-	Vupar M.Nuevo	625	675	650	+	Pasto	833	1000	889	+
Bquilla Bquillita	1760	2933	2322	-	Yarumal (Ant.)	467	467	467	+	Popayán	929	1000	964	-
Bquilla Granabastos	1680	2700	2217	-	Naranja Valencia					Sta Barbara (Ant.)	625	650	642	+
Btá Corabastos	2400	2600	2500	-	Armenia El Retiro	480	520	497	++	Tuluá	675	700	688	+
Cali Cavasa	2400	2400	2400	+	Armenia Mercar	587	587	587	++	Papaya melona				
Cali Santa Elena	2400	2400	2400	+	Bmanga Centroabastos	455	473	464	-	Armenia Mercar	717	783	761	-
Cartagena Bazurto	2000	2143	2099	+	Btá Corabastos	707	724	722	-	Bmanga Centroabastos	1217	1313	1254	-
Cartago	1867	1867	1867	-	Cali Cavasa	533	540	538	+	Bmanga M.Centro	1000	1000	1000	---
Chiquinquirá	2000	2000	2000	++	Cali Santa Elena	513	600	557	++	Cartagena Bazurto	800	800	800	--
Cúcuta Cenabastos	1583	2083	1821	+	Cartago	593	600	597	+	Ibagué	900	900	900	=
Duitama	2000	2000	2000	+	Cartago	611	611	611	--	Medellín CM Itagüi	967	967	967	=
Ibagué	2200	2200	2200	-	Ibagué	480	528	498	++	Neiva Surabastos	900	1000	950	---
La Ceja (Ant.)	1300	1300	1300	=	Manizales Galeria	500	500	500	+	Pereira CM. la 41	767	767	767	=
Manizales Galeria	2500	3000	2750	+	Medellín CM Itagüi	1033	1067	1055	+	Pereira.Mercasa	683	733	717	+
Marinilla (Ant.)	1350	1450	1400	+	Montería M.del Sur	730	750	738	+	San Gil	950	950	950	-
Medellín CM Itagüi	1000	1600	1304	-	Neiva Surabastos	540	560	550	-	Vupar M.Nuevo	900	1000	967	++
Montería M.del Sur	1450	1525	1492	+	Pasto	560	560	560	-	Papaya maradol				
Neiva Surabastos	1440	1520	1480	---	Pereira CM. la 41	583	583	583	=	Bmanga Centroabastos	900	1067	1021	+
Palmira	2240	2240	2240	=	Pereira.Mercasa	550	550	550	-	Bquilla Granabastos	1188	1250	1229	-
Pamplona	1147	1200	1192	-	Popayán	500	500	500	-	Btá Corabastos	1183	1350	1275	+
Pasto	1300	1800	1500	-	Rionegro (Ant.)	1100	1167	1144	+	Cali Cavasa	783	800	788	-
Pereira CM. la 41	1933	1933	1933	=	Sogamoso	644	644	644	=	Cartagena Bazurto	1000	1200	1110	-
Pereira.Mercasa	1867	1867	1867	=	Tuluá	417	417	417	--	Chiquinquirá	714	714	714	=
Popayán	1800	2000	1900	-	V/cencio CAV	590	600	595	-	Cúcuta Cenabastos	1167	1200	1184	++
Rionegro (Ant.)	1300	1300	1300	-	Vupar M.Nuevo	725	850	788	-	Duitama	1000	1000	1000	++
San Gil	1520	1520	1520	=	Tangelo					Ibagué	938	1000	969	-
Sincelejo	1625	1625	1625	-	Bmanga Centroabastos	932	1136	1023	-	La Ceja (Ant.)	1350	1350	1350	-
Socorro	1500	1500	1500	=	Cali Santa Elena	1233	1233	1233	-	Manizales Galeria	1200	1438	1319	++
Sogamoso	2000	2000	2000	+	Manizales Galeria	1100	1200	1150	--	Medellín CM Itagüi	1133	1300	1213	-
Tuluá	1960	2040	2000	+	Medellín CM Itagüi	1533	1867	1620	-	Neiva Surabastos	900	1000	950	---
Tunja Comp.del Sur	1750	2200	2030	-	Pasto	2000	2000	2000	=	Palmira	600	650	625	---
Ubaté	2143	2143	2143	-	Pereira CM. la 41	1450	1450	1450	=	Pamplona	1250	1400	1337	++
V/cencio CAV	2071	2286	2188	-	Pereira.Mercasa	1450	1450	1450	=	Pasto	1875	1938	1910	-
Vupar M.Nuevo	2050	2350	2167	+	Rionegro (Ant.)	1633	1800	1711	+	Rionegro (Ant.)	1367	1467	1428	-
Vupar Mercabastos	2000	2200	2093	+	Tunja Comp.del Sur	940	1000	977	-	San Gil	950	950	950	-
Yarumal (Ant.)	2000	2000	2000	=	Tangelo Eje Cafetero					Socorro	840	840	840	=
Mora ceja					Btá Corabastos	2200	2400	2307	-	Sogamoso	825	825	825	--
Medellín CM Itagüi	1000	1700	1345	-	Tamarindo					Tunja Comp.del Sur	1100	1150	1123	+
Mora pantanillo					Vupar M.Nuevo	2950	3000	2975	++	Ubaté	1150	1150	1150	-
Medellín CM Itagüi	1100	1633	1388	--	Níspero					V/cencio CAV	854	875	865	+
Naranja común					Montería M.del Sur	1000	1040	1020	+	Patilla				
Bmanga Centroabastos	394	461	446	-	Vupar M.Nuevo	950	1050	1000	-	Armenia Mercar	717	717	717	+
Bmanga M.Centro	364	533	448	-	Papaya hawaiana					Bmanga Centroabastos	688	700	697	-
Bquilla Bquillita	560	560	560	=	Bmanga Centroabastos	500	600	550	+	Bquilla Bquillita	700	700	700	=
Btá Corabastos	400	432	418	-	Btá Corabastos	1250	1350	1269	++	Btá Corabastos	650	650	650	-
Buenaventura	338	352	345	-	Cali Cavasa	1429	1429	1429	+++	Cali Cavasa	1067	1100	1092	-
Cajamarca	192	192	192	-	Chiquinquirá	800	800	800	--	Cali Santa Elena	933	1000	967	-
Cartagena Bazurto	450	480	470	+	Mora ceja					Cartagena Bazurto	600	600	600	-
Cúcuta Cenabastos	500	500	500	-	Medellín CM Itagüi	1000	1700	1345	-	Cartago	900	900	900	++
Mora ceja					Medellín CM Itagüi	1000	1700	1345	-	Cúcuta Cenabastos	600	800	750	+++

MERCADO	MIN	MAX	MED	TEN	MERCADO	MIN	MAX	MED	TEN	MERCADO	MIN	MAX	MED	TEN
Patilla (cont.)					Piña perolera (cont.)					Tomate de árbol (cont.)				
Medellín CM Itagüi	517	583	570	--	Medellín CM Itagüi	633	683	673	-	Pamplona	1600	1680	1653	+
Montería M.del Sur	557	600	578	-	Montería M.del Sur	690	790	737	-	Pasto	1000	1000	1000	=
Neiva Surabastos	800	800	800	=	Pamplona	1333	1583	1486	-	Pereira CM. la 41	1467	1500	1483	+
Pereira CM. la 41	1000	1000	1000	=	San Gil	500	583	542	+	Pereira.Mercasa	1467	1500	1478	+
Pereira.Mercasa	1000	1000	1000	=	Sincelejo	530	570	547	-	Popayán	1087	1280	1185	-
Popayán	800	900	850	-	Socorro	600	600	600	+	Rionegro (Ant.)	1100	1167	1139	-
Rionegro (Ant.)	700	733	711	--	Sogamoso	633	633	633	-	San Gil	1400	1400	1400	=
San Gil	700	700	700	=	Tunja Comp.del Sur	667	667	667	+	San Vicente (Ant)	1083	1083	1083	+
Sincelejo	750	783	767	-	V/cencio CAV	717	742	729	+	Sincelejo	1575	1594	1581	+
Socorro	700	700	700	=	Vupar Mercabastos	760	800	773	-	Socorro	1400	1400	1400	=
Tuluá	833	850	842	+	Piña cayena					Sogamoso	1460	1460	1460	+
Vupar M.Nuevo	650	650	650	-	Medellín CM Itagüi	1000	1000	1000	=	Sonson (Ant.)	1000	1000	1000	=
Pera nacional					Pasto	1278	1278	1278	+++	Tunja Comp.del Sur	1320	1400	1371	+
Bmanga Centroabastos	980	1000	988	-	Piña manzana					V/cencio CAV	1560	1600	1585	-
Duitama	1325	1325	1325	-	Armenia Mercar	698	730	720	-	Vupar M.Nuevo	1750	1750	1750	-
Ibagué	880	960	920	=	Buenaventura	867	933	900	-	Vupar Mercabastos	1600	1700	1647	+
Manizales Galeria	1250	1250	1250	=	Cali Cavasa	700	700	700	++	Yarumal (Ant.)	1300	1300	1300	=
Medellín CM Itagüi	1533	1767	1623	-	Cali Santa Elena	683	733	708	++	Uchuva				
Pamplona	2750	2750	2750	-	Cartago	867	867	867	=	Bmanga Centroabastos	1100	1700	1263	--
Pasto	2000	2000	2000	=	La Ceja (Ant.)	850	850	850	-	Medellín CM Itagüi	1967	1967	1967	=
Popayán	1120	1140	1130	+	Manizales Galeria	825	825	825	=	Uchuva con cascara				
San Gil	1120	1120	1120	=	Medellín CM Itagüi	683	767	714	-	Btá Corabastos	1500	1500	1500	-
Socorro	1000	1000	1000	=	Palmira	850	850	850	+	Cúcuta Cenabastos	2500	2500	2500	=
Sogamoso	1000	1000	1000	=	Pasto	1000	1000	1000	+	Ibagué	1440	1440	1440	+
Tunja Comp.del Sur	667	747	709	-	Pereira CM. la 41	875	875	875	=	Medellín CM Itagüi	1267	1267	1267	+
Pera importada					Pereira.Mercasa	825	850	833	-	Pamplona	1600	1700	1657	++
Armenia Mercar	4211	4211	4211	+	Popayán	700	700	700	=	Rionegro (Ant.)	1067	1300	1183	--
Bmanga Centroabastos	3317	3583	3434	+	Tuluá	712	712	712	+	San Gil	1800	1800	1800	+
Btá Corabastos	3300	3600	3462	-	Piña gold					San Vicente (Ant)	767	767	767	-
Buenaventura	3263	3263	3263	--	Btá Corabastos	1455	1545	1492	-	Uva negra				
Cali Cavasa	4211	4211	4211	+	Medellín CM Itagüi	1333	1367	1356	-	Armenia Mercar	2000	2000	2000	=
Ibagué	4063	4500	4281	+	Pitahaya					Btá Corabastos	2800	2840	2804	+
Ipiales	2685	2778	2731	+	Bmanga Centroabastos	6000	8500	7500	+	Duitama	2320	2320	2320	-
Manizales Galeria	3425	3500	3463	+	Btá Corabastos	6000	6333	6097	---	Ibagué	1440	1600	1520	-
Medellín CM Itagüi	3474	3649	3600	-	Medellín CM Itagüi	7667	10000	8733	--	Manizales Galeria	2100	2250	2175	-
Pereira CM. la 41	3684	3684	3684	+	Tuluá	6000	6000	6000	-	Medellín CM Itagüi	2030	2152	2100	+
Pereira.Mercasa	3596	3719	3678	+	Tomate de árbol					Pasto	1280	1440	1387	--
Popayán	3158	3421	3289	+	Armenia Mercar	1533	1600	1567	+	Sogamoso	2083	2083	2083	=
San Gil	3750	3800	3775	+	Bmanga Centroabastos	1560	1600	1580	+	Tuluá	1360	1360	1360	=
Socorro	3500	3500	3500	-	Bquilla Bquillita	1575	1600	1592	+	Tunja Comp.del Sur	2800	2800	2800	-
Tuluá	3895	3895	3895	+	Bquilla Granabastos	1625	1625	1625	+	Uva roja				
V/cencio CAV	3500	3500	3500	+	Btá Corabastos	1547	1573	1560	+	Armenia Mercar	2400	2400	2400	-
Vupar M.Nuevo	3400	3625	3508	+	Buenaventura	1433	1433	1433	-	Cali Santa Elena	2133	2133	2133	-
Pera chilena					Cajamarca	1200	1200	1200	--	Cartago	1973	2000	1987	-
Cali Santa Elena	3509	3509	3509	+	Cali Cavasa	1600	1633	1608	-	Duitama	2600	2600	2600	++
Cúcuta Cenabastos	2867	2867	2867	=	Cali Santa Elena	1733	1800	1767	+	Manizales Galeria	3000	3100	3050	-
Duitama	3650	3650	3650	-	Cartagena Bazarro	1500	1700	1633	+	Medellín CM Itagüi	1848	2000	1945	-
Montería M.del Sur	3750	3750	3750	-	Cartago	1600	1700	1650	=	Pasto	1760	2000	1920	-
Neiva Surabastos	3000	3500	3250	++	Cúcuta Cenabastos	1667	2000	1917	+	Pereira.Mercasa	2400	2400	2400	=
Pamplona	3500	3500	3500	=	Duitama	1360	1360	1360	=	Sogamoso	2667	2667	2667	-
Pasto	3421	3456	3433	+	El Carmen de Viboral	1050	1050	1050	=	Tunja Comp.del Sur	2920	2920	2920	-
Sogamoso	3550	3550	3550	+	El Peñol (Ant.)	1050	1147	1099	-	V/cencio CAV	3167	3167	3167	=
Piña perolera					El Santuario (Ant.)	1100	1150	1133	-	Uva verde				
Bmanga Centroabastos	400	558	486	-	Ibagué	1387	1440	1413	-	Armenia Mercar	2400	2600	2533	=
Bmanga M.Centro	467	667	567	-	Ipiales	750	750	750	--	Bmanga Centroabastos	1960	2240	2067	+
Bquilla Bquillita	693	827	760	+	La Ceja (Ant.)	1400	1400	1400	=	Btá Corabastos	1760	1840	1808	-
Bquilla Granabastos	720	880	800	-	Manizales Galeria	1550	1550	1550	=	Cali Cavasa	1760	1867	1813	-
Btá Corabastos	714	762	724	+	Marinilla (Ant.)	1052	1250	1176	-	Cali Santa Elena	1307	1320	1313	-
Cartagena Bazarro	827	867	849	=	Medellín CM Itagüi	1317	1400	1367	+	Cartago	2107	2133	2120	=
Chiquinquirá	714	714	714	=	Montería M.del Sur	1469	1550	1504	-	Cúcuta Cenabastos	2391	2493	2446	-
Cúcuta Cenabastos	674	696	688	-	Neiva Surabastos	1560	1600	1580	++	Duitama	2000	2000	2000	=
Duitama	600	600	600	-	Palmira	1700	1750	1725	-					
Ibagué	560	600	580	-										

MERCADO	MIN	MAX	MED	TEN	MERCADO	MIN	MAX	MED	TEN	MERCADO	MIN	MAX	MED	TEN
Uva verde (cont.)					Uva chilena (cont.)					Uva Isabela (cont.)				
Manizales Galeria	3000	3100	3050	-	Vupar M.Nuevo	4909	4955	4939	+	Tunja Comp.del Sur	1920	2040	1984	-
Medellín CM Itagüi	2091	2242	2139	+										
Pasto	2000	2400	2160	+	Uva americana					Uva red globe nacional				
Pereira.Mercasa	2400	2400	2400	=	Bmanga Centroabastos	4250	5938	5172	+++	Bmanga Centroabastos	3111	3111	3111	-
San Gil	2727	2727	2727	+	Medellín CM Itagüi	5000	5000	5000	-	Btá Corabastos	2600	2800	2700	+
Socorro	2727	2727	2727	+++						Cartagena Bazurto	3333	3722	3500	-
Sogamoso	2083	2083	2083	=	Uva Isabela					Ipiales	3333	3333	3333	+
Tunja Comp.del Sur	1800	1920	1872	-	Bmanga Centroabastos	1880	2120	1960	+	Manizales Galeria	3500	3750	3625	-
V/cencio CAV	2667	2750	2688	+	Btá Corabastos	1787	1920	1883	-	Medellín CM Itagüi	3037	3074	3067	+
					Cali Cavasa	1600	1600	1600	-	Pasto	2111	2267	2215	+
Uva chilena					Cali Santa Elena	1440	1440	1440	=	Rionegro (Ant.)	3259	3407	3309	+
Btá Corabastos	4563	4917	4817	-	Cúcuta Cenabastos	3000	3000	3000	=	San Gil	3833	3889	3861	=
Duitama	2563	2563	2563	-	Ipiales	1653	1800	1727	+	Socorro	3182	3182	3182	=
Ipiales	3750	3750	3750	+	La Ceja (Ant.)	2275	2275	2275	+					
Medellín CM Itagüi	4333	6250	5250	-	Medellín CM Itagüi	1933	2000	1956	+	Zapote común				
Montería M.del Sur	6563	6875	6771	+	Medellín CM Itagüi	1200	1280	1240	-	Bmanga Centroabastos	1200	1200	1200	-
Neiva Surabastos	4500	4500	4500	-	Palmira	1360	1400	1380	-	Medellín CM Itagüi	1900	2067	1972	+
Pamplona	6000	6000	6000	++	Pamplona	3000	3000	3000	=	Sta Barbara (Ant.)	900	900	900	-
Pasto	2333	2333	2333	=	Pasto	1627	1840	1707	-					
Popayán	4583	6250	5417	++	Popayán	1520	1600	1560	=	Zapote costeño				
San Gil	4500	4850	4675	+	Rionegro (Ant.)	2400	2533	2467	-	Montería M.del Sur	1450	1550	1500	+
Socorro	4500	4500	4500	-						Vupar M.Nuevo	1150	2100	1767	---

MAYOR OFERTA DE PAPA

Durante la semana, disminuyó el precio de la papa ICA Huila, comportamiento que se repitió durante todo el mes de junio, porque se contó con mayor producción desde el altiplano cundiboyacense donde están saliendo las cosechas. En Bucaramanga y Cartagena, por ejemplo, las cotizaciones disminuyeron en 5%, en promedio, y el kilo se transó a \$1.270 y a \$872, respectivamente.



También, en las principales centrales mayoristas del país tendieron a la baja los precios de las papas R-12 negra y roja, las yucas ICA y chirosa, el plátano dominico verde y la arracacha amarilla, comportamiento que se registró durante todo el mes de junio. En el caso de la papa R-12 negra, el precio disminuyó gracias a que están empezando las cosechas en Cundinamarca y Boyacá. En Bogotá y Neiva, por ejemplo, las cotizaciones disminuyeron en un 13% en promedio, y el kilo se transó a \$1.136 y a \$1.000, respectivamente.

La cotización de la arracacha amarilla bajó debido a que mejoró la oferta procedente desde el Eje Cafe-

tero. En Tunja y Valledupar, por ejemplo, los precios se redujeron en un 14%, en promedio, y el kilo se ofreció a \$672 y a \$1.000, respectivamente.

Asimismo, se registró una reducción en los precios de las papas parda pastusa, carriza, sabanera, suprema, capira, nevada y criolla sucia, el plátano hartón verde y la yuca criolla. En cuanto al plátano hartón verde, el precio bajó gracias a la mayor disponibilidad del producto desde Córdoba y Urabá. En las ciudades de Cartagena y Montería, por ejemplo, las cotizaciones disminuyeron en más del 14% y el kilo se transó a \$857 y a \$704, respectivamente.

Se redujo la cotización de la papa nevada, ya que ha aumentado la oferta procedente del oriente antioqueño. En Pereira, el kilo se pagó a \$1.281, lo que representa una reducción del 8% con respecto al precio de la semana anterior. En cuanto a la yuca criolla se presentó una reducción en los precios ya que se contó con una buena oferta en las plantaciones de Tierralta y Canalete (Córdoba). En Valledupar y Sincelejo, los precios bajan en un 17%, vendiéndose el kilo a \$400 y a \$404, respectivamente.

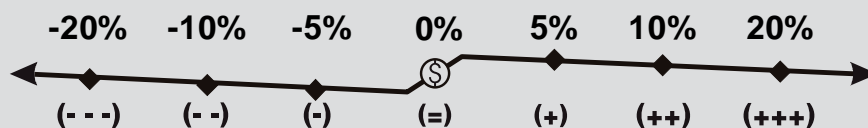
En cambio, subieron los precios de la arracacha blanca, el plátano guineo, el ulluco caucano, el ñame diamante y la papa San Félix, comportamiento que se repitió durante todo el mes de junio. En el caso del ñame diamante, según los comerciantes el aumento de la cotización obedece a la finalización de las cosechas en Moñitos (Córdoba) y los Montes de María. En Sincelejo y Montería, las cotizaciones se incrementaron en un 13%, en promedio, y el kilo se pagó a \$575 y a \$563, respectivamente. La cotización de la arracacha blanca subió, pues el invierno afectó negativamente los cultivos en La Ceja y Rionegro (Antioquia). En Marinilla, por ejemplo, los precios se incrementaron en un 1% y el kilo se ofreció a \$618. También, subieron los precios de la yuca llanera y el plátano hartón maduro.

PRECIOS DE VENTA EN LOS MERCADOS MAYORISTAS \$/kg

MERCADO	MIN	MAX	MED	TEN	MERCADO	MIN	MAX	MED	TEN	MERCADO	MIN	MAX	MED	TEN
Arracacha amarilla					Arracacha amarilla (cont.)					Arracacha amarilla (cont.)				
Bmanga Centroabastos	400	800	620	---	Ibagué	480	640	560	++	V/cencio CAV	900	1000	970	--
Btá Corabastos	667	778	719	--	Manizales Galeria	720	800	760	=	Vupar M.Nuevo	1000	1000	1000	---
Buenaventura	728	1028	878	--	Neiva Surabastos	1080	1120	1100	+++					
Cajamarca	360	360	360	++	Palmira	592	667	629	-	Arracacha blanca				
Cali Cavasa	556	639	597	+	Pamplona	700	700	700	+	Armenia Mercar	491	501	498	-
Cali Santa Elena	583	583	583	-	Popayán	433	433	433	---	Cali Santa Elena	458	472	465	=
Cartago	583	583	583	=	San Gil	760	880	813	--	Ipiales	300	330	317	+
Cúcuta Cenabastos	700	825	744	-	Sogamoso	1000	1000	1000	=	Marinilla (Ant.)	600	637	619	+
Duitama	1000	1000	1000	=	Tunja Comp.del Sur	640	720	672	-	Medellín CM Itagüi	667	1042	892	-
										Pasto	250	333	302	+

MERCADO	MIN	MAX	MED	TEN	MERCADO	MIN	MAX	MED	TEN	MERCADO	MIN	MAX	MED	TEN
Arracacha blanca (cont.)					Papa criolla limpia (cont.)					Papa capira (cont.)				
Pereira CM. la 41	500	500	500	=	Btá Corabastos	1481	1667	1563	-	Yarumal (Ant.)	1300	1400	1350	--
Pereira.Mercasa	933	933	933	=	Cartago	1300	1360	1330	-	Papa única				
Rionegro (Ant.)	589	589	589	-	Cúcuta Cenabastos	1000	1250	1116	-	Bmanga Centroabastos	730	875	804	--
Tuluá	517	533	525	+	Duitama	960	960	960	++	Bquilla Bquillita	807	890	859	--
Arracacha bumanguesa					El Carmen de Viboral	688	688	688	--	Bquilla Granabastos	760	860	827	--
Bmanga M.Centro	880	880	880	-	El Santuario (Ant.)	587	850	763	-	Btá Corabastos	733	813	754	--
Malanga					La Unión (Ant.)	583	583	583	+++	Cartago	939	1022	981	-
Vupar M.Nuevo	2000	2400	2167	+++	Manizales Galeria	1380	1430	1405	-	Cúcuta Cenabastos	775	900	850	-
Vupar Mercabastos	1090	1150	1113	+	Marinilla (Ant.)	695	748	721	-	Ipiales	521	833	708	--
Name criollo					Medellín CM Itagüi	625	1025	795	-	La Parada	1000	1000	1000	-
Bquilla Bquillita	930	940	933	=	Montería M.del Sur	1050	1225	1150	-	Neiva Surabastos	920	960	940	-
Bquilla Granabastos	900	900	900	=	Neiva Surabastos	1270	1320	1300	--	Pamplona	800	900	851	-
Cartagena Bazaruto	1000	1000	1000	=	Pamplona	950	1250	1051	+	Pereira CM. la 41	960	960	960	-
Sincelejo	1100	1125	1113	+	Pereira CM. la 41	1447	1460	1453	+	Pereira.Mercasa	960	960	960	--
Name espino					Pereira.Mercasa	1253	1413	1356	-	Tunja Comp.del Sur	600	713	623	---
Cartagena Bazaruto	1400	1433	1411	-	Rionegro (Ant.)	833	833	833	-	Ubaté	600	600	600	-
Sincelejo	1350	1375	1358	+	San Gil	960	1200	1052	-	Vupar M.Nuevo	880	880	880	-
Name diamante					Sincelejo	1125	1175	1150	-	Vupar Mercabastos	870	980	933	-
Bquilla Bquillita	620	640	627	-	Sogamoso	1000	1000	1000	--	Papa puracé				
Bquilla Granabastos	580	600	587	-	Sonson (Ant.)	458	458	458	+	La Unión (Ant.)	917	1000	958	+
Cartagena Bazaruto	580	600	593	+	Tunja Comp.del Sur	667	853	773	--	Medellín CM Itagüi	1017	1100	1053	-
Montería M.del Sur	490	600	563	++	Vupar Mercabastos	1420	1600	1510	-	Montería M.del Sur	1133	1167	1144	-
Sincelejo	570	580	575	++	Yarumal (Ant.)	1200	1200	1200	=	Papa ICA- Huila				
Vupar M.Nuevo	580	600	587	+	Papa capira carmenia					Bmanga Centroabastos	1230	1300	1270	-
Vupar Mercabastos	550	580	567	+	Buenaventura	1000	1078	1039	-	Buenaventura	833	1072	953	--
Papa criolla sucia					Medellín CM Itagüi	1317	1350	1332	-	Cali Cavasa	1083	1144	1115	-
Bquilla Bquillita	1250	1300	1267	-	Papa capira					Cali Santa Elena	1078	1100	1089	-
Bquilla Granabastos	1200	1350	1250	-	Buenaventura	922	922	922	---	Cartagena Bazaruto	807	910	872	-
Btá Corabastos	1100	1300	1167	--	Cali Cavasa	961	1100	1031	-	Cúcuta Cenabastos	1000	1140	1083	-
Buenaventura	850	1256	1053	--	Cali Santa Elena	1022	1061	1042	--	Ipiales	729	896	833	-
Cajamarca	960	960	960	++	El Carmen de Viboral	1157	1157	1157	-	La Parada	1187	1187	1187	-
Cali Cavasa	806	861	845	--	El Peñol (Ant.)	1140	1184	1162	-	Neiva Surabastos	800	800	800	-
Cali Santa Elena	778	944	861	--	El Santuario (Ant.)	1063	1163	1132	-	Pasto	794	1017	931	-
Chiquinquirá	800	800	800	+++	Ipiales	604	875	780	-	Papa parda pastusa				
Honda	1500	1500	1500	+++	La Ceja (Ant.)	1298	1298	1298	+	Armenia Mercar	1056	1227	1166	-
Ipiales	375	708	545	-	La Unión (Ant.)	1104	1194	1149	-	Bmanga Centroabastos	940	1100	1018	--
Palmira	742	750	746	-	Manizales Galeria	1108	1183	1146	-	Bmanga M.Centro	1095	1150	1122	--
Pasto	472	728	649	++	Marinilla (Ant.)	1128	1195	1161	-	Btá Corabastos	1273	1407	1335	-
Popayán	560	792	676	--	Medellín CM Itagüi	1150	1225	1198	-	Buenaventura	1022	1333	1178	--
Tuluá	899	927	913	-	Montería M.del Sur	1100	1122	1107	-	Cali Cavasa	1411	1417	1415	-
Tunja Comp.del Sur	600	767	667	-	Palmira	875	1042	958	--	Cali Santa Elena	1244	1278	1261	-
Ubaté	600	600	600	++	Pasto	722	1017	904	-	Chiquinquirá	900	900	900	-
V/cencio CAV	1000	1200	1100	---	Pereira CM. la 41	1039	1050	1044	-	Cúcuta Cenabastos	1200	1200	1200	+
Papa criolla limpia					Pereira.Mercasa	994	1050	1028	-	Duitama	1000	1000	1000	-
Armenia Mercar	1433	1453	1442	-	Popayán	1040	1040	1040	-	Ipiales	771	1000	920	-
Bmanga Centroabastos	818	1091	980	-	Rionegro (Ant.)	1175	1233	1212	+	Manizales Galeria	1512	1528	1520	-
Bmanga M.Centro	720	720	720	-	San Vicente (Ant.)	1267	1267	1267	+	Neiva Surabastos	1180	1200	1190	-
					Sincelejo	1725	1800	1767	++	Palmira	1200	1325	1263	-
					Sonson (Ant.)	917	917	917	=	Pamplona	1050	1167	1128	-
					Sta Barbara (Ant.)	1550	1600	1567	+					
					Tuluá	1032	1032	1032	-					

TENDENCIA



(+++) Variación mayor al 20% (+) Variación entre 5 y 10% (-) Variación entre el - 5 y - 10% (- - -) Variación mayor al - 20%
 (+) Variación entre 10% y 20% (=) Variación entre - 5 y 5% (- -) Variación entre - 10% y - 20% nd: No determinado

MERCADO	MIN	MAX	MED	TEN	MERCADO	MIN	MAX	MED	TEN	MERCADO	MIN	MAX	MED	TEN	
Papa parda pastusa (cont.)					Papa suprema					Plátano hartón verde (cont.)					
Pasto	861	1039	967	-	Bmanga Centroabastos	800	1040	947	--	Bmanga M.Centro	960	960	960	-	
Pereira.Mercasa	1160	1160	1160	-	Btá Corabastos	907	1100	973	--	Bquilla Bquillita	1020	1190	1087	-	
Popayán	1120	1120	1120	--	Cali Cavasa	1156	1178	1167	+	Bquilla Granabastos	1020	1190	1087	-	
San Gil	950	1150	1038	--	Cúcuta Cenabastos	953	1150	1020	+	Btá Corabastos	900	1040	976	-	
Socorro	1375	1375	1375	=	Ipiales	688	917	840	-	Cali Cavasa	800	800	800	=	
Sogamoso	840	840	840	--	Palмира	1125	1133	1129	-	Cali Santa Elena	808	808	808	-	
Tuluá	1159	1159	1159	-	Pasto	722	917	848	-	Cartagena Bazurto	795	915	857	--	
Tunja Comp.del Sur	867	1000	907	---	Tuluá	1083	1167	1125	-	Chiquinquirá	700	700	700	=	
Ubaté	800	800	800	-	V/cencio CAV	1040	1100	1069	-	Cúcuta Cenabastos	868	952	907	+	
V/cencio CAV	1160	1200	1183	-						Duitama	722	722	722	--	
					Papa nevada										
Papa parda para lavar															
Btá Corabastos	1547	1687	1615	--	Cali Cavasa	1059	1157	1113	-	Honda	500	500	500	+	
Sincelejo	850	1085	970	-	Cartago	1221	1250	1235	-	Ibagué	750	750	750	-	
					El Carmen de Viboral	993	993	993	--	La Ceja (Ant.)	640	640	640	+	
					El Peñol (Ant.)	995	1083	1039	-	Medellín CM Itagüi	933	975	959	+	
					El Santuario (Ant.)	1043	1125	1092	+	Montería M.del Sur	619	806	704	--	
Papa roja peruana															
Ipiales	604	865	760	--	Marinilla (Ant.)	940	948	944	--	Neiva Surabastos	850	850	850	=	
La Unión (Ant.)	917	917	917	+	Medellín CM Itagüi	1175	1225	1202	+	Palмира	800	825	813	=	
Pereira CM. la 41	1044	1061	1053	-	Montería M.del Sur	989	989	989	-	Pamplona	750	830	786	+	
Pereira.Mercasa	994	1061	1033	-	Pereira CM. la 41	1188	1375	1281	-	Pereira CM. la 41	650	650	650	++	
					Pereira.Mercasa	1169	1475	1340	-	Pereira.Mercasa	550	550	550	=	
					Rionegro (Ant.)	1125	1167	1153	+	Rionegro (Ant.)	883	888	885	+	
Papa carriza															
Honda	1240	1240	1240	--	San Vicente (Ant.)	1267	1267	1267	+++	San Gil	480	520	493	-	
Neiva Surabastos	920	960	940	-						Sincelejo	893	1013	963	-	
					Papa San Pedro										
					Pasto	500	750	639	---	Socorro	360	360	360	=	
										Sogamoso	733	733	733	-	
Papa morasurco															
Ipiales	542	802	705	-						Sta Barbara (Ant.)	275	338	296	+	
Pasto	778	1028	907	-	Plátano guineo										
Popayán	1000	1000	1000	--	Armenia El Retiro	300	320	312	-	Tuluá	800	800	800	+	
					Btá Corabastos	1067	1133	1098	+	Tunja Comp.del Sur	1086	1143	1128	+	
					Buenaventura	440	478	459	+	Ubaté	1111	1111	1111	--	
					Cali Santa Elena	556	556	556	+	V/cencio CAV	1000	1440	1160	++	
					Cúcuta Cenabastos	833	833	833	=	Vupar Mercabastos	960	1050	1005	-	
					El Peñol (Ant.)	592	594	593	--						
					La Ceja (Ant.)	325	325	325	+++	Plátano hartón verde llanero					
					Manizales Galeria	425	525	475	++	Btá Corabastos	1091	1121	1100	-	
					Medellín CM Itagüi	600	867	770	+						
					Pereira CM. la 41	320	320	320	+	Plátano hartón verde ecuatoriano					
					Pereira.Mercasa	300	300	300	=	Cali Santa Elena	600	600	600	=	
					Rionegro (Ant.)	633	633	633	--	Neiva Surabastos	800	800	800	++	
					Sta Barbara (Ant.)	233	300	261	+	Pasto	489	489	489	--	
					Tunja Comp.del Sur	667	800	773	+	Popayán	719	719	719	+	
					Yarumal (Ant.)	800	900	850	--						
Papa sabanera															
Btá Corabastos	1367	1507	1463	-	Plátano dom.verd.										
Cali Cavasa	1250	1283	1271	-	Cali Santa Elena	767	767	767	-						
Cúcuta Cenabastos	1300	1430	1370	-	Cartago	214	214	214	-	Plátano comino					
La Parada	1400	1400	1400	-	Manizales Galeria	400	400	400	=	Medellín CM Itagüi	700	700	700	-	
Neiva Surabastos	1160	1200	1180	-	Medellín CM Itagüi	600	700	678	++	Rionegro (Ant.)	733	750	742	+	
Pasto	667	906	786	-	Sonson (Ant.)	700	700	700	--						
					Sta Barbara (Ant.)	363	375	371	-	Plátano dom.hart.mad.					
					Yarumal (Ant.)	700	700	700	--	Manizales Galeria	725	750	738	+	
Papa sabanera para lavar															
Btá Corabastos	1707	1827	1784	-	Plátano dom.hart.verd.										
					Armenia El Retiro	438	493	464	--						
					Armenia Mercar	478	522	504	--	Ulluco caucano					
					Cartago	153	181	167	=	Cali Cavasa	1667	1833	1750	+	
					Ibagué	667	667	667	-	Cali Santa Elena	1139	1167	1153	-	
					La Virginia	145	263	192	-	Ipiales	750	875	792	-	
					Manizales Galeria	700	725	713	+	Palмира	1167	1360	1263	-	
					Pereira CM. la 41	650	650	650	++	Pasto	1000	1500	1283	++	
					Pereira.Mercasa	550	550	550	=	Popayán	667	1000	833	---	
										Tuluá	1210	1210	1210	-	
					Plátano hartón verde										
					Armenia El Retiro	439	500	465	-	Yuca					
					Armenia Mercar	489	511	502	--	Bmanga Centroabastos	400	800	587	-	
					Bmanga Centroabastos	904	960	940	-	Bquilla Bquillita	378	400	389	--	

MERCADO	MIN	MAX	MED	TEN	MERCADO	MIN	MAX	MED	TEN	MERCADO	MIN	MAX	MED	TEN
Yuca (cont.)					Yuca (cont.)					Yuca ICA				
Bquilla Granabastos	367	378	370	-	Sta Barbara (Ant.)	563	594	573	+	Armenia El Retiro	480	500	487	-
Buenaventura	907	947	927	-	Tunja Comp.del Sur	587	627	611	-	Armenia Mercar	1093	1120	1102	-
Cartagena Bazurto	333	400	361	+	V/cencio CAV	550	590	567	+	Cali Santa Elena	750	750	750	=
Chiquinquirá	667	667	667	=	Vupar M.Nuevo	350	450	400	---	Manizales Galeria	720	720	720	=
Cúcuta Cenabastos	571	714	629	+	Vupar Mercabastos	350	517	410	-	Medellín CM Itagüi	833	967	883	-
Honda	375	375	375	---	Yuca chirosa					Pereira CM. la 41	613	620	617	-
Ibagué	800	800	800	-	Armenia Mercar	1253	1280	1271	-	Pereira.Mercasa	627	627	627	-
Medellín CM Itagüi	700	833	767	-	Btá Corabastos	800	1200	1008	--	Tuluá	740	760	750	=
Montería M.del Sur	313	417	363	+	Cali Cavasa	653	680	670	+	Yuca llanera				
Neiva Surabastos	544	800	672	--	Cartago	613	613	613	=	Btá Corabastos	600	778	677	+
Pamplona	467	564	515	+	Medellín CM Itagüi	833	950	882	-	Duitama	438	438	438	-
Pasto	611	667	639	-	Montería M.del Sur	392	483	439	+	Sogamoso	517	517	517	++
Popayán	700	800	750	=	Palmira	680	680	680	+	Ubaté	720	720	720	-
San Gil	500	500	500	--	Rionegro (Ant.)	520	1000	758	-					
Sincelejo	404	404	404	--	Yarumal (Ant.)	1200	1200	1200	=					
Socorro	667	667	667	-										

CEREALES, LEGUMBRES Y LEGUMINOSAS \$/kg

MERCADO	MIN	MAX	MED	TEN	MERCADO	MIN	MAX	MED	TEN	MERCADO	MIN	MAX	MED	TEN
Arroz excelso					Arroz de segunda (cont.)					Arveja amarilla seca importada (cont.)				
Bmanga Centroabastos	2560	2560	2560	++	Montería M.del Sur	1810	1810	1810	=	Bmanga M.Centro	2000	2000	2000	=
Bmanga M.Centro	2707	2707	2707	++	Pereira.Mercasa	2133	2133	2133	=	Btá.P.España	1840	1840	1840	+
Sincelejo	2480	2480	2480	+	Arroz sopa cristal					Cúcuta Cenabastos	1875	1875	1875	+
Arroz de primera					Bmanga Centroabastos	1347	1347	1347	-	Pamplona	1986	1986	1986	=
Armenia Mercar	2387	2387	2387	+	Bmanga M.Centro	1600	1600	1600	+	Arveja enlatada 300 gr				
Bquilla Bquillita	2211	2211	2211	+	Arveja verde seca					Cali P.La Flores (Und)	1681	1681	1681	+
Bquilla Granabastos	2189	2189	2189	=	Bquilla Bquillita	1850	1850	1850	=	Cali. Siloe (Und)	1736	1736	1736	=
Btá Corabastos	2306	2412	2359	+	Bquilla Granabastos	1800	1800	1800	=	Md.Coomerca (Und)	1625	1625	1625	-
Btá Paloquemao	2480	2480	2480	+	Btá.P.España	2056	2056	2056	-	Md.P.Las Flores (Und)	1725	1725	1725	=
Cali Santa Elena	2200	2200	2200	+	Cali Santa Elena	1860	1860	1860	=	Medellín CM Itagüi (Und)	1428	1448	1438	-
Cali. Siloe	2167	2167	2167	+	Cúcuta Cenabastos	1875	1875	1875	+	Blanquillo				
Cali.G Alameda	2187	2187	2187	=	Manizales Galeria	1850	1850	1850	=	Bmanga Centroabastos	2667	2667	2667	-
Cartagena Bazurto	2289	2289	2289	+	Neiva Surabastos	1760	1760	1760	-	Cali Cavasa	3200	3200	3200	=
Cartago	2560	2560	2560	++	Tunja Comp.del Sur	1850	1850	1850	=	Cali Santa Elena	2580	2580	2580	=
Cúcuta Cenabastos	2110	2110	2110	+	V/cencio CAV	2000	2000	2000	=	Pereira.Mercasa	2583	2583	2583	+
Ibagué	2173	2173	2173	+	Vupar M.Nuevo	2050	2050	2050	=	Popayán	2540	2540	2540	=
Manizales Galeria	2600	2600	2600	++	Arveja verde seca importada					Cuchuco de cebada				
Medellín CM Itagüi	2627	2653	2640	+	Armenia Mercar	1847	1847	1847	-	Bmanga Centroabastos	1560	1560	1560	=
Montería M.del Sur	2361	2361	2361	=	Bmanga Centroabastos	1720	1720	1720	-	Bmanga M.Centro	1493	1493	1493	+
Neiva Surabastos	2200	2200	2200	-	Bmanga M.Centro	2000	2000	2000	=	Cuchuco de maíz				
Palmira	2270	2270	2270	+	Btá Corabastos	1830	1855	1843	-	Bmanga Centroabastos	1420	1420	1420	=
Pamplona	2140	2140	2140	-	Btá Paloquemao	2240	2240	2240	-	Bmanga M.Centro	1493	1493	1493	+
Pasto	2293	2293	2293	+	Cali Cavasa	2100	2100	2100	=	Montería M.del Sur	1140	1140	1140	+
Pereira.Mercasa	2432	2432	2432	=	Cali P.La Flores	2000	2000	2000	=	Sincelejo	1225	1225	1225	---
Popayán	2240	2240	2240	+	Cali. Siloe	2200	2200	2200	=	Frijol radical				
Sincelejo	2228	2228	2228	-	Cali.G Alameda	2300	2300	2300	=	Bmanga Centroabastos	3840	3840	3840	+
Tuluá	2220	2220	2220	++	Ibagué	1690	1690	1690	=	Bmanga M.Centro	4200	4200	4200	=
Tunja Comp.del Sur	2327	2327	2327	+	Medellín CM Itagüi	2200	2227	2213	-	Btá Corabastos	4110	4479	4294	-
V/cencio CAV	2160	2160	2160	=	Montería M.del Sur	1825	1825	1825	=	Btá Paloquemao	4000	4000	4000	-
Vupar M.Nuevo	2300	2300	2300	-	Pamplona	1986	1986	1986	=	Btá.P.España	4120	4120	4120	-
Arroz de segunda					Pereira.Mercasa	1717	1717	1717	=	Manizales Galeria	4000	4000	4000	=
Armenia Mercar	1992	1992	1992	=	Popayán	1840	1840	1840	=	Medellín CM Itagüi	3500	3500	3500	+
Btá Corabastos	2165	2339	2252	+	Arveja amarilla seca importada									
Btá Paloquemao	2320	2320	2320	+	Bmanga Centroabastos	1720	1720	1720	-					
Cartagena Bazurto	2133	2133	2133	=										
Cartago	2227	2227	2227	+										
Manizales Galeria	2400	2400	2400	+++										

MERCADO	MIN	MAX	MED	TEN	MERCADO	MIN	MAX	MED	TEN	MERCADO	MIN	MAX	MED	TEN
Fríjol bolón					Fríjol cargamanto blanco					Lenteja importada (cont.)				
Bmanga Centroabastos	5133	5133	5133	+	El Carmen de Viboral	3763	3763	3763	-	Cali. Siloe	3000	3000	3000	=
Bmanga M.Centro	4900	4900	4900	-	El Peñol (Ant.)	3675	3675	3675	-	Cali.G Alameda	3067	3067	3067	=
Btá Corabastos	5730	5897	5813	-	El Santuario (Ant.)	3733	3733	3733	-	Cartagena Bazurto	2550	2550	2550	=
Btá.P.España	5760	5760	5760	-	Marinilla (Ant.)	3745	3745	3745	-	Cartago	2293	2293	2293	+
Cúcuta Cenabastos	5067	5067	5067	-	Medellín CM Itagüi	4000	4200	4100	+	Cúcuta Cenabastos	2710	2710	2710	+
Pamplona	4000	4000	4000	=	Rionegro (Ant.)	3763	3763	3763	-	Ibagué	2407	2407	2407	+
Popayán	5380	5380	5380	+	San Vicente (Ant)	3600	3900	3750	+	Manizales Galeria	2600	2600	2600	+
Tunja Comp.del Sur	5160	5160	5160	=	Sonson (Ant.)	3667	3667	3667	-	Medellín CM Itagüi	2510	2530	2520	-
V/cencio CAV	5547	5547	5547	=						Montería M.del Sur	2575	2575	2575	+
					Fríjol sangre toro					Neiva Surabastos	2640	2640	2640	=
Fríjol cabecita negra					Medellín CM Itagüi	3367	3467	3417	+	Pamplona	2250	2360	2305	=
Bquilla Bquillita	1900	1900	1900	-						Pasto	2080	2080	2080	-
Bquilla Granabastos	1850	1850	1850	-	Fríjol uribe rosado					Pereira.Mercasa	2490	2490	2490	=
Montería M.del Sur	1650	1650	1650	+	Bmanga Centroabastos	3013	3013	3013	-	Tuluá	2626	2626	2626	+
Vupar M.Nuevo	2350	2350	2350	-	Cartago	4040	4040	4040	-	Tunja Comp.del Sur	2850	2850	2850	=
					Medellín CM Itagüi	3567	3600	3583	+	V/cencio CAV	2560	2560	2560	+
Fríjol cabeza negra importado					Pereira.Mercasa	3600	3600	3600	=	Vupar M.Nuevo	2650	2650	2650	++
Cartagena Bazurto	2000	2000	2000	=										
					Fríjol zaragoza					Maíz cáscara amarillo				
Fríjol cabeza negra nacional					Bquilla Bquillita	2950	2950	2950	-	Armenia Mercar	903	903	903	+
Sincelejo	2050	2050	2050	--	Bquilla Granabastos	2900	2900	2900	-	Bmanga Centroabastos	878	878	878	+
					Cartagena Bazurto	3050	3050	3050	=	Bmanga M.Centro	923	923	923	=
Fríjol calima					Cúcuta Cenabastos	3000	3000	3000	-	Bquilla Bquillita	880	880	880	=
Bmanga M.Centro	4000	4000	4000	=	Montería M.del Sur	3475	3475	3475	=	Bquilla Granabastos	880	880	880	+
Cali P.La Flores	3600	3600	3600	=						Btá Corabastos	808	850	829	-
Cali. Siloe	3767	3767	3767	=	Fríjol cargamanto mocho					Btá Paloquemao	907	907	907	+
Cali.G Alameda	3767	3767	3767	=	Medellín CM Itagüi	3567	3633	3600	-	Cartagena Bazurto	970	970	970	+
										Cartago	997	997	997	+
Fríjol carota					Fríjol enlatado 300 gr					Ibagué	837	837	837	+
Cúcuta Cenabastos	2000	2000	2000	=	Md.Coomerca (Und)	2650	2650	2650	=	Manizales Galeria	1032	1032	1032	-
					Md.P.Las Flores (Und)	2675	2675	2675	+	Medellín CM Itagüi	943	947	945	+
Fríjol cargamanto					Medellín CM Itagüi (Und)	2322	2326	2324	+	Montería M.del Sur	945	945	945	+
Btá Corabastos	5130	5180	5155	-	Garbanzo importado					Neiva Surabastos	856	856	856	=
Btá Paloquemao	5387	5387	5387	+	Armenia Mercar	2947	2947	2947	-	Tuluá	840	840	840	+
Ibagué	4900	4900	4900	-	Bmanga Centroabastos	2780	2780	2780	-	Tunja Comp.del Sur	840	840	840	-
Montería M.del Sur	5400	5400	5400	=	Bmanga M.Centro	3200	3200	3200	=	Vupar M.Nuevo	840	840	840	+
Sincelejo	5875	5875	5875	--	Btá Corabastos	3182	3185	3184	+	Maíz porva				
Tunja Comp.del Sur	4360	4360	4360	=	Btá Paloquemao	3867	3867	3867	-	Cúcuta Cenabastos	907	907	907	-
Vupar M.Nuevo	3500	3500	3500	-	Btá.P.España	3280	3280	3280	=	Sincelejo	1000	1000	1000	=
					Cali P.La Flores	3400	3400	3400	=					
Fríjol cargamanto rojo					Cali.G Alameda	3200	3200	3200	=	Maíz amarillo trillado				
Armenia Mercar	4400	4400	4400	-	Cartago	2950	2950	2950	-	Cali. Siloe	1220	1220	1220	=
Btá.P.España	5160	5160	5160	-	Cúcuta Cenabastos	2980	2980	2980	+	Cali.G Alameda	1247	1247	1247	=
Cartago	5253	5253	5253	+	Ibagué	2918	2918	2918	-	Cartagena Bazurto	1174	1174	1174	+
El Carmen de Viboral	4365	4365	4365	+	Medellín CM Itagüi	2904	2930	2917	+	Medellín CM Itagüi	1067	1093	1080	+
El Peñol (Ant.)	4158	4158	4158	-	Pamplona	2800	2917	2858	=	Montería M.del Sur	1140	1140	1140	+
El Santuario (Ant.)	4267	4267	4267	-	Pereira.Mercasa	2763	2763	2763	=	Pasto	1383	1383	1383	=
Manizales Galeria	4200	4200	4200	--	Tunja Comp.del Sur	3250	3250	3250	=	Pereira.Mercasa	1100	1100	1100	=
Marinilla (Ant.)	4348	4348	4348	-	V/cencio CAV	3013	3013	3013	-	Popayán	785	785	785	+
Medellín CM Itagüi	4367	4500	4433	-						Tuluá	960	960	960	+
Pereira.Mercasa	4290	4290	4290	=	Lenteja nacional									
San Vicente (Ant)	4262	4262	4262	+	Popayán	2632	2632	2632	=	Maíz cáscara blanco				
					Sincelejo	2750	2750	2750	+	Btá Corabastos	748	872	810	+
Fríjol nima calima										Cartagena Bazurto	800	800	800	=
Bmanga Centroabastos	3800	3800	3800	=	Lenteja importada					Medellín CM Itagüi	847	847	847	+
Btá Corabastos	3800	3800	3800	-	Armenia Mercar	2568	2568	2568	=	Popayán	569	580	574	=
Btá Paloquemao	4053	4053	4053	-	Bmanga Centroabastos	2565	2565	2565	+	Rionegro (Ant.)	1117	1117	1117	+
Btá.P.España	4320	4320	4320	=	Bmanga M.Centro	2800	2800	2800	+	San Vicente (Ant)	1167	1167	1167	+
Cali Santa Elena	3750	3750	3750	+	Bquilla Bquillita	2650	2650	2650	+					
Manizales Galeria	3600	3600	3600	+	Bquilla Granabastos	2650	2650	2650	+	Maíz blanco duro				
Medellín CM Itagüi	3333	3533	3433	-	Btá Corabastos	2809	2833	2821	-	Tunja Comp.del Sur	960	960	960	=
Neiva Surabastos	3720	3720	3720	-	Btá Paloquemao	3013	3013	3013	-					
					Btá.P.España	2840	2840	2840	-	Maíz trillado blanco				
Fríjol palomito importado					Cali Cavasa	2800	2800	2800	=	Armenia Mercar	1143	1143	1143	+
Bquilla Bquillita	2550	2550	2550	+	Cali P.La Flores	3000	3000	3000	=	Bquilla Bquillita	1100	1100	1100	+
Bquilla Granabastos	2550	2550	2550	+	Cali Santa Elena	2480	2480	2480	=	Bquilla Granabastos	1100	1100	1100	++

MERCADO	MIN	MAX	MED	TEN	MERCADO	MIN	MAX	MED	TEN	MERCADO	MIN	MAX	MED	TEN
Maíz trillado blanco (cont.)					Maíz trillado blanco (cont.)					Maíz pira (cont.)				
Btá Corabastos	1040	1056	1048	+	Pereira.Mercasa	1217	1217	1217	=	Btá Corabastos	1630	1822	1726	+
Btá Paloquemao	1227	1227	1227	+	Popayán	1190	1190	1190	-	Btá Paloquemao	1787	1787	1787	-
Btá.P.España	1140	1140	1140	+	Tuluá	1120	1120	1120	++	Cartagena Bazaruto	1850	1850	1850	-
Cali Santa Elena	970	970	970	-	V/cencio CAV	1280	1280	1280	+	Cúcuta Cenabastos	1927	1927	1927	++
Cali. Siloe	1140	1140	1140	=	Vupar M.Nuevo	920	920	920	++	Medellín CM Itagüi	2070	2080	2075	-
Cali.G Alameda	1200	1200	1200	=	Maíz retronado blanco					Montería M.del Sur	1620	1620	1620	+
Cartagena Bazaruto	1087	1087	1087	=	Cartago	1211	1211	1211	-	Pamplona	1707	1707	1707	=
Cartago	1097	1098	1098	-	Medellín CM Itagüi	1023	1083	1053	+	Sincelejo	2000	2000	2000	+
Ibagué	992	992	992	=	Pereira.Mercasa	1300	1300	1300	=	Maíz enlatado 300 gr				
Manizales Galeria	1168	1168	1168	+	Maíz pira					Md.Coomerca (Und)	2567	2567	2567	=
Medellín CM Itagüi	993	993	993	+	Bmanga Centroabastos	1690	1690	1690	+	Md.P.Las Flores (Und)	2633	2633	2633	+
Montería M.del Sur	1080	1080	1080	++	Bmanga M.Centro	1933	1933	1933	=	Medellín CM Itagüi (Und)	2450	2467	2458	+
Neiva Surabastos	1280	1280	1280	+										
Pasto	1383	1383	1383	=										

LACTEOS

MERCADO	MIN	MAX	MED	TEN	MERCADO	MIN	MAX	MED	TEN	MERCADO	MIN	MAX	MED	TEN
Leche past. 750 c.c					Queso cuajada (cont.)					Queso costeño (cont.)				
Pasto (Und)	1200	1200	1200	=	Btá Corabastos	7000	7000	7000	+	Bquilla Granabastos	5500	5500	5500	+
Leche pol. tarro 400 gr					Btá Las Flores	5533	5600	5567	-	Btá Corabastos	6733	6933	6833	+
Bquilla Bquillita (Und)	6656	6656	6656	=	Btá Paloquemao	6667	6667	6667	-	Btá Las Flores	7267	7533	7400	+
Bquilla Granabastos (Un	6646	6646	6646	+	Cali Santa Elena	5100	5100	5100	=	Btá Paloquemao	8000	8000	8000	++
Btá Corabastos (Und)	7097	7136	7117	-	Cúcuta Cenabastos	7000	7000	7000	=	Cali Santa Elena	7000	7000	7000	=
Btá Paloquemao (Und)	6933	6933	6933	-	Ibagué	5400	5400	5400	=	Cartagena Bazaruto	5650	5650	5650	-
Cartagena Bazaruto (Und	7361	7361	7361	+	Medellín CM Itagüi	6767	6767	6767	=	Cúcuta Cenabastos	8000	8000	8000	=
Cúcuta Cenabastos (Un	6750	6750	6750	++	Palmira	4800	4800	4800	=	Ibagué	7600	7600	7600	=
Ibagué (Und)	6778	6778	6778	=	Tuluá	6000	6000	6000	=	Manizales Galeria	6350	6350	6350	+
Medellín CM Itagüi (Und	6948	6948	6948	+	Tunja Comp.del Sur	7100	7100	7100	+	Medellín CM Itagüi	6500	6500	6500	+
Palmira (Und)	7396	7396	7396	=	V/cencio CAV	6267	6267	6267	+	Montería M.del Sur	5300	5300	5300	-
Pamplona (Und)	708	708	708	---	Queso 350 gr					Palmira	6400	6400	6400	=
Pereira.Mercasa (Und)	7452	7452	7452	=	Bmanga M.Centro	6875	6875	6875	=	Pereira CM. la 41	6167	6167	6167	=
Popayán (Und)	7083	7083	7083	=	Queso campesino					Sincelejo	5150	5150	5150	-
Tuluá (Und)	7172	7172	7172	=	Armenia Mercar	6400	6400	6400	+	V/cencio CAV	8000	8000	8000	=
Vupar M.Nuevo (Und)	7021	7021	7021	-	Bmanga M.Centro	7333	7333	7333	=	Vupar M.Nuevo	5950	5950	5950	-
Leche past. 1000 c.c.					Btá Corabastos	5667	5933	5800	-	Queso doble crema				
Montería M.del Sur (Unc	1550	1550	1550	=	Btá Las Flores	5467	5533	5500	-	Bmanga M.Centro	7600	7600	7600	=
Pamplona (Und)	1700	1700	1700	=	Btá Paloquemao	6267	6267	6267	-	Btá Corabastos	7067	7600	7333	=
Leche pol.bolsa 400 gr					Cali Santa Elena	8000	8000	8000	=	Btá Las Flores	6867	7067	6967	-
Armenia Mercar (Und)	4997	4997	4997	+	Cúcuta Cenabastos	6500	6500	6500	=	Btá Paloquemao	6867	6867	6867	+
Btá Corabastos (Und)	5747	5789	5768	-	Ibagué	5000	5000	5000	=	Cali Santa Elena	7800	7800	7800	=
Btá.P.España (Und)	5617	5617	5617	+	Manizales Galeria	6000	6000	6000	=	Cúcuta Cenabastos	8000	8000	8000	=
Cali P.La Flores (Und)	7431	7431	7431	=	Medellín CM Itagüi	8767	8767	8767	=	Palmira	8000	8000	8000	=
Cali. Siloe (Und)	7431	7431	7431	=	Montería M.del Sur	6050	6050	6050	=	Pamplona	7750	7750	7750	=
Cali.G Alameda (Und)	7514	7514	7514	=	Palmira	6400	6400	6400	=	Tunja Comp.del Sur	7467	7467	7467	-
Cartago (Und)	5483	5483	5483	+	Pereira CM. la 41	6300	6300	6300	=	V/cencio CAV	6333	6333	6333	-
Medellín CM Itagüi (Und	6917	6917	6917	+	Tunja Comp.del Sur	6500	6500	6500	=	Queso Caquetá				
Montería M.del Sur (Unc	5300	5300	5300	=	V/cencio CAV	5600	5600	5600	=	Btá Paloquemao	7000	7000	7000	-
Popayán (Und)	6033	6033	6033	=	Queso costeño					Palmira	6400	6400	6400	=
Queso cuajada					Armenia Mercar	6133	6133	6133	=	Tuluá	6700	6700	6700	+
Bmanga M.Centro	7300	7300	7300	=	Bmanga M.Centro	7000	7000	7000	=					
					Bquilla Bquillita	5500	5500	5500	+					

CARNICOS

MERCADO	MIN	MAX	MED	TEN	MERCADO	MIN	MAX	MED	TEN	MERCADO	MIN	MAX	MED	TEN
Carne res en canal					Carne res en canal (cont.)					Carne res en canal (cont.)				
Armenia Frigocafé	5950	5950	5950	-	Cartagena Bazaruto	5900	5900	5900	=	Popayán	6000	6000	6000	=
Armenia Mercar	6050	6050	6050	=	Cartagena F.Candelaria	5900	5900	5900	=	Sincelejo	5375	5375	5375	=
Bmanga F. Vijagual	6050	6050	6050	=	Corozal Frigosabana	6800	6800	6800	=	Vupar M.Nuevo	5500	5500	5500	-
Bmanga M.Centro	5920	5920	5920	=	Cúcuta Cenabastos	6050	6050	6050	=	Carne res lomo fino				
Bquilla Bquillita	5950	5950	5950	=	Ibagué	5880	5880	5880	=	Armenia Frigocafé	13000	13000	13000	=
Bquilla Granabastos	5950	5950	5950	=	Ibagué F.Carlima	5920	5920	5920	=	Armenia Mercar	12500	12500	12500	-
Btá Guadalupe	6680	6750	6715	+	Mont. Frigosinú	5850	5850	5850	=	Bmanga F. Vijagual	20000	20000	20000	=
Btá Paloquemao	6560	6560	6560	+	Montería M.del Sur	5500	5500	5500	=	Bmanga M.Centro	12250	12250	12250	=
Cali Santa Elena	6100	6100	6100	+	Palmira	6200	6200	6200	=					

MERCADO	MIN	MAX	MED	TEN	MERCADO	MIN	MAX	MED	TEN	MERCADO	MIN	MAX	MED	TEN
Carne res lomo fino (cont.)					Carne de res costilla					Carne res morrillo (cont.)				
Bquilla Bquillita	13500	13500	13500	=	Armenia Frigocafé	5000	5000	5000	=	Palmira	9000	9000	9000	=
Bquilla Granabastos	13500	13500	13500	=	Armenia Mercar	5750	5750	5750	=	Pereira CM. la 41	8500	8500	8500	=
Btá Guadalupe	14875	15375	15125	=	Bmanga F. Vijagual	6000	6000	6000	=	Popayán	7000	7000	7000	=
Btá Paloquemao	15000	15000	15000	=	Bmanga M.Centro	7000	7000	7000	=	Carne res punta de anca				
Cali Santa Elena	15500	15500	15500	=	Btá Guadalupe	6550	8150	7350	++	Armenia Frigocafé	13000	13000	13000	=
Cartagena Bazurto	12667	12667	12667	=	Btá Paloquemao	7200	7200	7200	+	Armenia Mercar	11750	11750	11750	+
Cartagena F.Candelaria	17500	17500	17500	=	Cali Santa Elena	4500	4500	4500	=	Bmanga F. Vijagual	14000	14000	14000	-
Corozal Frigosabana	18300	18300	18300	+	Cartagena Bazurto	4833	4833	4833	=	Bmanga M.Centro	11650	11650	11650	=
Cúcuta Cenabastos	12250	12500	12375	-	Cartagena F.Candelaria	5000	5000	5000	=	Bquilla Bquillita	11200	11200	11200	=
Ibagué	13500	13500	13500	+	Cúcuta Cenabastos	7750	7750	7750	-	Bquilla Granabastos	11200	11200	11200	=
Ibagué F.Carlima	13500	13500	13500	+	Ibagué F.Carlima	6750	6750	6750	=	Btá Paloquemao	10667	10667	10667	-
Manizales Galeria	13000	13000	13000	=	Manizales Galeria	4500	4500	4500	=	Cali Santa Elena	13400	13400	13400	+
Medellín CM Itagüi	15667	15667	15667	+	Mont. Frigosinú	4300	4300	4300	=	Cartagena Bazurto	10500	10500	10500	=
Mont. Frigosinú	15950	15950	15950	=	Montería M.del Sur	4200	4200	4200	=	Cartagena F.Candelaria	11500	11500	11500	=
Montería M.del Sur	14000	14000	14000	=	Palmira	5000	5000	5000	=	Cúcuta Cenabastos	10500	10500	10500	=
Palmira	12000	12000	12000	=	Pasto	7800	7800	7800	=	Ibagué	11500	11500	11500	=
Pasto	13600	13600	13600	=	Pereira CM. la 41	6500	6500	6500	=	Ibagué F.Carlima	12500	12500	12500	+
Pereira CM. la 41	14000	14000	14000	=	Popayán	8100	8100	8100	=	Manizales Galeria	11000	11000	11000	=
Popayán	14500	14500	14500	=	Tunja Comp.del Sur	6000	6000	6000	=	Medellín CM Itagüi	14000	14000	14000	=
Sincelejo	12250	12250	12250	=	V/cencio CAV	5733	5733	5733	-	Mont. Frigosinú	12550	12550	12550	=
Tunja Comp.del Sur	12000	12000	12000	=	Vupar F. Coolesar	5500	5500	5500	=	Montería M.del Sur	9900	9900	9900	=
Vupar F. Coolesar	18000	18000	18000	=	Vupar M.Nuevo	5250	5250	5250	-	Palmira	11000	11000	11000	-
Vupar M.Nuevo	12000	12000	12000	=	Carne de res cadera					Pasto	11200	11200	11200	=
Carne res molida murillo					Armenia Frigocafé	11000	11000	11000	=	Pereira CM. la 41	11500	11500	11500	=
Bmanga F. Vijagual	8000	8000	8000	=	Armenia Mercar	11000	11000	11000	=	Popayán	10800	10800	10800	=
Bmanga M.Centro	7850	7850	7850	=	Bmanga F. Vijagual	12700	12700	12700	=	Sincelejo	9700	9700	9700	+
Btá Guadalupe	6900	7025	6963	=	Bmanga M.Centro	11400	11400	11400	=	Vupar F. Coolesar	12000	12000	12000	=
Btá Paloquemao	7200	7200	7200	+	Bquilla Bquillita	11200	11200	11200	=	Vupar M.Nuevo	10500	10500	10500	+
Cartagena Bazurto	7833	7833	7833	=	Bquilla Granabastos	11200	11200	11200	=	Carne res muchacho				
Cartagena F.Candelaria	8700	8700	8700	=	Btá Guadalupe	9500	9600	9550	=	Armenia Frigocafé	11000	11000	11000	-
Cúcuta Cenabastos	7875	7875	7875	-	Btá Paloquemao	9333	9333	9333	-	Armenia Mercar	11000	11000	11000	=
Ibagué	7100	7100	7100	=	Cali Santa Elena	11400	11400	11400	+	Bmanga F. Vijagual	15200	15200	15200	=
Ibagué F.Carlima	7500	7500	7500	=	Cartagena Bazurto	10400	10400	10400	=	Bmanga M.Centro	11650	11650	11650	=
Manizales Galeria	7000	7000	7000	=	Cartagena F.Candelaria	10490	10490	10490	=	Bquilla Bquillita	11200	11200	11200	=
Medellín CM Itagüi	7367	7367	7367	-	Cúcuta Cenabastos	10250	10250	10250	-	Bquilla Granabastos	11200	11200	11200	=
Neiva Surabastos	8000	8000	8000	=	Ibagué	10500	10500	10500	=	Btá Paloquemao	11267	11267	11267	+
Palmira	9000	9000	9000	=	Ibagué F.Carlima	10400	10400	10400	=	Cali Santa Elena	11200	11200	11200	-
Pasto	7800	7800	7800	=	Manizales Galeria	11000	11000	11000	=	Cartagena Bazurto	10333	10333	10333	=
Popayán	6000	6000	6000	=	Medellín CM Itagüi	10500	10500	10500	=	Cartagena F.Candelaria	10900	10900	10900	=
Vupar F. Coolesar	7000	7000	7000	-	Mont. Frigosinú	10850	10850	10850	=	Cúcuta Cenabastos	10250	10250	10250	-
Carne de res chatas					Montería M.del Sur	9900	9900	9900	=	Ibagué	10000	10000	10000	=
Armenia Frigocafé	13000	13000	13000	=	Palmira	11000	11000	11000	=	Ibagué F.Carlima	10300	10300	10300	=
Armenia Mercar	12250	12250	12250	=	Pasto	10800	10800	10800	=	Manizales Galeria	11000	11000	11000	=
Bmanga F. Vijagual	15200	15200	15200	=	Pereira CM. la 41	10500	10500	10500	=	Medellín CM Itagüi	10333	10333	10333	-
Bmanga M.Centro	11650	11650	11650	=	Popayán	10000	10250	10125	+	Mont. Frigosinú	10850	10850	10850	=
Btá Guadalupe	11750	12375	12062	=	Sincelejo	9575	9575	9575	+	Montería M.del Sur	9900	9900	9900	=
Btá Paloquemao	11467	11467	11467	-	V/cencio CAV	9000	9000	9000	=	Neiva Surabastos	11500	11500	11500	+
Cali Santa Elena	13900	13900	13900	=	Vupar F. Coolesar	12000	12000	12000	=	Palmira	12000	12000	12000	=
Cartagena Bazurto	10567	10567	10567	=	Vupar M.Nuevo	10500	10500	10500	+	Pasto	11600	11600	11600	=
Cartagena F.Candelaria	11500	11500	11500	=	Carne res morrillo					Pereira CM. la 41	10500	10500	10500	=
Cúcuta Cenabastos	10500	10750	10625	-	Armenia Frigocafé	9000	9000	9000	=	Popayán	10000	10000	10000	=
Ibagué	11500	11500	11500	=	Armenia Mercar	9500	9500	9500	+	Sincelejo	9700	9700	9700	+
Ibagué F.Carlima	12000	12000	12000	+	Bmanga F. Vijagual	8000	8000	8000	=	V/cencio CAV	9300	9300	9300	+
Manizales Galeria	11000	11000	11000	=	Bmanga M.Centro	8600	8600	8600	=	Vupar F. Coolesar	12000	12000	12000	=
Medellín CM Itagüi	14167	14167	14167	+	Btá Guadalupe	7400	7450	7425	-	Vupar M.Nuevo	10500	10500	10500	+
Mont. Frigosinú	12550	12550	12550	=	Btá Paloquemao	9133	9133	9133	+	Carne res murillo				
Montería M.del Sur	9900	9900	9900	=	Cali Santa Elena	8850	8850	8850	+	Armenia Frigocafé	8000	8000	8000	=
Palmira	10500	10500	10500	=	Cartagena Bazurto	7833	7833	7833	=	Armenia Mercar	8000	8000	8000	=
Pasto	12000	12000	12000	=	Cartagena F.Candelaria	8000	8000	8000	=	Bmanga F. Vijagual	8000	8000	8000	=
Pereira CM. la 41	11500	11500	11500	=	Cúcuta Cenabastos	7875	8500	8188	-	Bmanga M.Centro	7850	7850	7850	=
Popayán	10500	10500	10500	=	Ibagué	7800	7800	7800	=	Btá Guadalupe	6900	7025	6963	=
Tunja Comp.del Sur	9000	9000	9000	=	Ibagué F.Carlima	7650	7650	7650	=	Btá Paloquemao	7133	7133	7133	-
V/cencio CAV	9400	9400	9400	-	Manizales Galeria	9000	9000	9000	=	Cartagena Bazurto	7833	7833	7833	=
Vupar F. Coolesar	14000	14000	14000	=	Medellín CM Itagüi	9500	9500	9500	+	Cartagena F.Candelaria	7500	7500	7500	=
					Mont. Frigosinú	9350	9350	9350	=					

MERCADO	MIN	MAX	MED	TEN	MERCADO	MIN	MAX	MED	TEN	MERCADO	MIN	MAX	MED	TEN
Carne res murillo (cont.)										Carne res falda (cont.)				
Cúcuta Cenabastos	8000	8000	8000	=	Carne res bota					Montería M.del Sur	7000	7000	7000	=
Ibagué	7100	7100	7100	=	Armenia Frigocafé	11000	11000	11000	=	Palmira	7000	7000	7000	=
Ibagué F.Carlima	7450	7450	7450	=	Armenia Mercar	11000	11000	11000	=	Pasto	8000	8000	8000	-
Manizales Galeria	7000	7000	7000	=	Bmanga F. Vijagual	11200	11200	11200	=	Pereira CM. la 41	7500	7500	7500	=
Medellín CM Itagüi	7333	7333	7333	--	Bmanga M.Centro	11400	11400	11400	+	Popayán	6750	6750	6750	=
Mont. Frigosisnú	7900	7900	7900	=	Btá Guadalupe	9500	9600	9550	=	Tunja Comp.del Sur	7000	7000	7000	=
Montería M.del Sur	6500	6500	6500	=	Btá Paloquemao	9067	9067	9067	-	Vupar F. Coolesar	8000	8000	8000	-
Palmira	6400	6400	6400	=	Cali Santa Elena	11300	11300	11300	=	Vupar M.Nuevo	7250	7250	7250	+
Popayán	6000	6000	6000	=	Cartagena Bazaruto	7833	7833	7833	---					
Tunja Comp.del Sur	6000	6000	6000	=	Cartagena F.Candelaria	10900	10900	10900	=	Carne res cogote				
					Cúcuta Cenabastos	10250	10250	10250	-	Armenia Frigocafé	8000	8000	8000	=
					Ibagué	10500	10500	10500	=	Armenia Mercar	8000	8000	8000	=
Carne res bola de pierna					Ibagué F.Carlima	10750	10750	10750	=	Bmanga F. Vijagual	8000	8000	8000	=
Armenia Frigocafé	11000	11000	11000	=	Manizales Galeria	11000	11000	11000	=	Bmanga M.Centro	8350	8350	8350	=
Armenia Mercar	11000	11000	11000	=	Medellín CM Itagüi	10333	10333	10333	-	Btá Guadalupe	6900	7050	6975	+
Bmanga F. Vijagual	11000	11000	11000	=	Mont. Frigosisnú	10450	10450	10450	=	Btá Paloquemao	7600	7600	7600	+
Bmanga M.Centro	11250	11250	11250	=	Montería M.del Sur	9900	9900	9900	=	Cali Santa Elena	4080	4080	4080	+
Bquilla Bquillita	11200	11200	11200	=	Pereira CM. la 41	11500	11500	11500	=	Cúcuta Cenabastos	8500	8500	8500	=
Bquilla Granabastos	11200	11200	11200	=	Popayán	10000	10000	10000	=	Ibagué	6000	6000	6000	=
Btá Guadalupe	9500	9600	9550	=	V/cencio CAV	8800	8800	8800	=	Ibagué F.Carlima	6750	6750	6750	=
Btá Paloquemao	9067	9067	9067	-	Vupar F. Coolesar	12000	12000	12000	=	Manizales Galeria	3500	3500	3500	=
Cali Santa Elena	11400	11400	11400	+	Carne res sobrebarriga					Mont. Frigosisnú	8350	8350	8350	=
Cartagena Bazaruto	10333	10333	10333	=	Armenia Frigocafé	10000	10000	10000	=	Montería M.del Sur	7000	7000	7000	=
Cartagena F.Candelaria	10900	10900	10900	=	Armenia Mercar	10250	10250	10250	-	Palmira	3000	3000	3000	=
Cúcuta Cenabastos	9500	10250	9875	-	Bmanga F. Vijagual	11000	11000	11000	=	Pereira CM. la 41	8000	8000	8000	=
Ibagué	10500	10500	10500	=	Bmanga M.Centro	9650	9650	9650	=	Popayán	7000	7000	7000	=
Ibagué F.Carlima	10900	10900	10900	=	Bquilla Bquillita	9350	9350	9350	=	Vupar F. Coolesar	8000	8000	8000	-
Manizales Galeria	11000	11000	11000	=	Bquilla Granabastos	9200	9200	9200	=	Carne res pecho				
Medellín CM Itagüi	10500	10500	10500	-	Btá Guadalupe	7800	8225	8012	-	Armenia Frigocafé	8000	8000	8000	=
Mont. Frigosisnú	10850	10850	10850	=	Btá Paloquemao	8000	8000	8000	=	Armenia Mercar	9250	9250	9250	=
Neiva Surabastos	11200	11200	11200	+	Cali Santa Elena	9800	9800	9800	+	Bmanga F. Vijagual	10700	10700	10700	=
Palmira	10500	10500	10500	=	Cartagena Bazaruto	7833	7833	7833	=	Bmanga M.Centro	8600	8600	8600	=
Pasto	11600	11600	11600	=	Cartagena F.Candelaria	8500	8500	8500	=	Bquilla Bquillita	9000	9000	9000	=
Pereira CM. la 41	11500	11500	11500	=	Cúcuta Cenabastos	8750	8750	8750	=	Btá Guadalupe	7900	8133	8017	+
Popayán	10000	10000	10000	=	Ibagué	8500	8500	8500	=	Btá Paloquemao	8667	8667	8667	+
Sincelejo	9550	9550	9550	=	Ibagué F.Carlima	8400	8400	8400	=	Cali Santa Elena	8900	8900	8900	+
V/cencio CAV	9000	9000	9000	=	Manizales Galeria	9000	9000	9000	=	Cartagena Bazaruto	8000	8000	8000	=
Vupar F. Coolesar	12000	12000	12000	=	Medellín CM Itagüi	7867	7867	7867	=	Cartagena F.Candelaria	8900	8900	8900	=
Vupar M.Nuevo	10000	10000	10000	=	Mont. Frigosisnú	7000	7000	7000	=	Cúcuta Cenabastos	8250	8500	8375	+
Carne res centro de pierna					Montería M.del Sur	7000	7000	7000	=	Ibagué	7800	7800	7800	=
Armenia Frigocafé	11000	11000	11000	=	Palmira	8500	8500	8500	=	Ibagué F.Carlima	8800	8800	8800	=
Armenia Mercar	11000	11000	11000	=	Pasto	7800	7800	7800	-	Manizales Galeria	8000	8000	8000	=
Bmanga F. Vijagual	11000	11000	11000	=	Pereira CM. la 41	9250	9250	9250	=	Medellín CM Itagüi	7500	7500	7500	-
Bmanga M.Centro	11300	11300	11300	=	Popayán	8000	8000	8000	=	Mont. Frigosisnú	8350	8350	8350	=
Bquilla Bquillita	11200	11200	11200	=	Sincelejo	7150	7150	7150	+	Montería M.del Sur	8000	8000	8000	=
Bquilla Granabastos	11200	11200	11200	=	Tunja Comp.del Sur	7000	7000	7000	=	Palmira	9000	9000	9000	=
Btá Guadalupe	9500	9600	9550	=	Vupar F. Coolesar	9000	9000	9000	=	Pasto	8000	8000	8000	=
Btá Paloquemao	9067	9067	9067	-	Vupar M.Nuevo	7500	7500	7500	=	Pereira CM. la 41	8250	8250	8250	+
Cali Santa Elena	11400	11400	11400	+	Carne res falda					Popayán	8000	8000	8000	=
Cartagena Bazaruto	10333	10333	10333	=	Armenia Frigocafé	8000	8000	8000	+	Tunja Comp.del Sur	7000	7000	7000	=
Cartagena F.Candelaria	10900	10900	10900	=	Armenia Mercar	8500	8500	8500	=	Vupar F. Coolesar	9000	9000	9000	=
Cartago	12000	12000	12000	+	Bmanga F. Vijagual	8000	8000	8000	=	Vupar M.Nuevo	8000	8000	8000	=
Cúcuta Cenabastos	10250	10250	10250	-	Bmanga M.Centro	8850	8850	8850	=	Carne res paletero				
Ibagué	10500	10500	10500	-	Bquilla Bquillita	9200	9200	9200	=	Armenia Frigocafé	10000	10000	10000	=
Ibagué F.Carlima	10900	10900	10900	=	Btá Guadalupe	7400	7525	7463	+	Armenia Mercar	10000	10000	10000	=
Manizales Galeria	11000	11000	11000	=	Btá Paloquemao	8000	8000	8000	-	Bmanga F. Vijagual	9700	9700	9700	=
Medellín CM Itagüi	10333	10333	10333	-	Cali Santa Elena	6200	6200	6200	+	Bmanga M.Centro	8600	8600	8600	=
Mont. Frigosisnú	10850	10850	10850	=	Cartagena Bazaruto	8333	8333	8333	+	Bquilla Bquillita	9500	9500	9500	=
Montería M.del Sur	9900	9900	9900	=	Cartagena F.Candelaria	8900	8900	8900	=	Bquilla Granabastos	9200	9200	9200	=
Neiva Surabastos	11300	11300	11300	+	Cúcuta Cenabastos	8250	8250	8250	=	Btá Guadalupe	7800	8900	8350	+
Palmira	10500	10500	10500	=	Ibagué	8000	8000	8000	=	Btá Paloquemao	9000	9000	9000	+
Pereira CM. la 41	12500	12500	12500	=	Ibagué F.Carlima	8000	8000	8000	-	Cartagena Bazaruto	9500	9500	9500	=
Popayán	10000	10000	10000	=	Manizales Galeria	7000	7000	7000	=	Cartagena F.Candelaria	8900	8900	8900	=
Sincelejo	9575	9575	9575	+	Medellín CM Itagüi	7167	7167	7167	+	Cúcuta Cenabastos	8500	8500	8500	-
Tunja Comp.del Sur	8000	8000	8000	=	Mont. Frigosisnú	8350	8350	8350	=	Ibagué	8300	8300	8300	+
V/cencio CAV	9200	9200	9200	=										
Vupar M.Nuevo	10000	10000	10000	=										

MERCADO	MIN	MAX	MED	TEN	MERCADO	MIN	MAX	MED	TEN	MERCADO	MIN	MAX	MED	TEN
Carne res paletero (cont.)					Pollo entero fresco con vísceras					Alas de pollo con costillar (cont.)				
Ibagué F.Carlima	8900	8900	8900	=	Cartago	4533	4533	4533	-	Vupar M.Nuevo	3300	3300	3300	+
Manizales Galeria	10000	10000	10000	=	Ibagué	4100	4100	4100	=	Menudencias de pollo				
Medellín CM Itagüi	9500	9500	9500	+	Ibagué F.Carlima	3750	3750	3750	=	Bmanga F. Pimpollo	1200	1200	1200	=
Mont. Frigosinú	8350	8350	8350	=	Neiva Surabastos	6900	6900	6900	-	Bmanga M.Centro	1533	1533	1533	+
Montería M.del Sur	8700	8700	8700	=	Pasto	5500	5500	5500	=	Btá Corabastos	800	875	838	+
Palmira	10000	10000	10000	=	Sincelejo	4550	4550	4550	-	Btá Guadalupe	475	513	494	-
Pasto	11400	11400	11400	=	Pollo entero cong. con vísceras					Btá Paloquemao	1200	1200	1200	++
Pereira CM. la 41	10000	10000	10000	=	Honda	5100	5100	5100	-	Cali Santa Elena	1200	1200	1200	=
Popayán	8000	8000	8000	=	Medellín CM Itagüi	3883	3883	3883	+	Cartagena Bazurto	1300	1300	1300	-
Vupar F. Coolesar	12000	12000	12000	=	Sincelejo	4550	4550	4550	+	Cúcuta Cenabastos	1300	1425	1362	+
Vupar M.Nuevo	9000	9000	9000	=	Pollo entero fresco sin vísceras					Ibagué	1400	1400	1400	=
Carne res lomo de brazo					Pollo entero cong. sin vísceras					Manizales Galeria	1000	1000	1000	=
Armenia Frigocafé	10000	10000	10000	=	Bmanga F. Pimpollo	4500	4500	4500	=	Medellín CM Itagüi	3050	3050	3050	-
Armenia Mercar	10000	10000	10000	=	Bmanga M.Centro	4125	4125	4125	=	Montería M.del Sur	1375	1375	1375	-
Bmanga F. Vijagual	10000	10000	10000	=	Btá Corabastos	4025	4083	4054	=	V/cencio CAV	1267	1267	1267	-
Bmanga M.Centro	8600	8600	8600	+	Btá Guadalupe	4150	4200	4175	-	Vupar M.Nuevo	1417	1417	1417	-
Bquilla Bquillita	9400	9400	9400	=	Btá Paloquemao	4133	4133	4133	-	Muslos de pollo sin rabadilla				
Bquilla Granabastos	9500	9500	9500	=	Cali Santa Elena	3850	3850	3850	-	Bmanga F. Pimpollo	5000	5000	5000	=
Btá Guadalupe	8067	8900	8483	+	Cúcuta Cenabastos	3867	3867	3867	-	Bmanga M.Centro	5025	5025	5025	-
Btá Paloquemao	8933	8933	8933	-	Ibagué	4300	4300	4300	+	Btá Corabastos	4625	4650	4637	+
Cartagena Bazurto	9500	9500	9500	=	Ibagué F.Carlima	4300	4300	4300	=	Btá Guadalupe	4225	4300	4262	+
Cartagena F.Candelaria	9500	9500	9500	=	Manizales Galeria	5350	5350	5350	=	Btá Paloquemao	5200	5200	5200	+
Cúcuta Cenabastos	9750	9750	9750	+	Neiva Surabastos	7300	7300	7300	+	Cúcuta Cenabastos	4933	5133	5033	-
Ibagué	8500	8500	8500	+	Pasto	5067	5067	5067	-	Ibagué	5400	5400	5400	-
Ibagué F.Carlima	8850	8850	8850	=	V/cencio CAV	4200	4200	4200	=	Manizales Galeria	5000	5000	5000	--
Manizales Galeria	10000	10000	10000	=	Vupar M.Nuevo	5050	5050	5050	+++	Medellín CM Itagüi	5113	5113	5113	+
Medellín CM Itagüi	9600	9600	9600	+	Pollo entero cong. sin vísceras					Pasto	4500	4500	4500	=
Mont. Frigosinú	8850	8850	8850	=	Armenia Mercar	4367	4367	4367	+	Sincelejo	4575	4575	4575	+
Montería M.del Sur	9650	9650	9650	=	Bmanga F. Pimpollo	4500	4500	4500	++	Tunja Comp.del Sur	4975	4975	4975	-
Palmira	10000	10000	10000	=	Bquilla Bquillita	3700	3700	3700	-	Muslos de pollo con rabadilla				
Pasto	11600	11600	11600	=	Bquilla Granabastos	3700	3700	3700	-	Cali Santa Elena	5300	5300	5300	=
Pereira CM. la 41	10500	10500	10500	=	Btá Guadalupe	3825	4000	3912	-	Cartago	4333	4333	4333	+
Popayán	8000	8000	8000	=	Cartagena Bazurto	3600	3600	3600	+	Montería M.del Sur	4700	4700	4700	=
Sincelejo	9550	9550	9550	=	Cúcuta Cenabastos	3867	3867	3867	-	Sincelejo	4550	4550	4550	-
Tunja Comp.del Sur	7600	7600	7600	=	Manizales Galeria	4500	4500	4500	=	Pechuga de pollo				
Vupar F. Coolesar	12000	12000	12000	=	Medellín CM Itagüi	4100	4100	4100	-	Armenia Mercar	5067	5067	5067	+
Vupar M.Nuevo	9000	9000	9000	=	Montería M.del Sur	3800	3800	3800	-	Bmanga F. Pimpollo	5000	5000	5000	=
Carne res bola de brazo					Sincelejo	4550	4550	4550	+	Bmanga M.Centro	5233	5233	5233	=
Armenia Frigocafé	10000	10000	10000	=	Tunja Comp.del Sur	4275	4275	4275	-	Bquilla Bquillita	5050	5050	5050	=
Armenia Mercar	10500	10500	10500	-	Alas de pollo sin costillar					Bquilla Granabastos	5000	5000	5000	-
Bmanga F. Vijagual	8200	8200	8200	=	Armenia Mercar	4033	4033	4033	=	Btá Corabastos	5067	5167	5117	-
Bmanga M.Centro	8600	8600	8600	+	Bmanga F. Pimpollo	3500	3500	3500	=	Btá Guadalupe	4267	4350	4308	-
Bquilla Bquillita	9400	9400	9400	=	Bmanga M.Centro	3650	3650	3650	+	Btá Paloquemao	5400	5400	5400	-
Bquilla Granabastos	9500	9500	9500	=	Btá Corabastos	3567	3600	3583	+	Cali Santa Elena	5400	5400	5400	-
Btá Guadalupe	8233	8900	8567	+	Btá Guadalupe	3550	3767	3658	+	Cartagena Bazurto	4700	4700	4700	-
Btá Paloquemao	9000	9000	9000	-	Btá Paloquemao	3267	3267	3267	-	Cartago	6000	6000	6000	=
Cali Santa Elena	11400	11400	11400	-	Cartago	4933	4933	4933	+	Cúcuta Cenabastos	4933	5000	4967	-
Cartagena Bazurto	9500	9500	9500	=	Cúcuta Cenabastos	3467	3467	3467	+	Ibagué	5600	5600	5600	=
Cartagena F.Candelaria	9500	9500	9500	=	Ibagué	3500	3500	3500	+	Ibagué F.Carlima	5600	5600	5600	=
Cúcuta Cenabastos	9500	9750	9625	+	Manizales Galeria	2650	2650	2650	=	Manizales Galeria	5550	5550	5550	=
Ibagué	10500	10500	10500	-	Pasto	3500	3500	3500	=	Medellín CM Itagüi	5109	5109	5109	+
Ibagué F.Carlima	9500	9500	9500	-	Tunja Comp.del Sur	4000	4000	4000	=	Montería M.del Sur	5275	5275	5275	=
Manizales Galeria	10000	10000	10000	=	Vupar M.Nuevo	3250	3250	3250	-	Neiva Surabastos	7600	7600	7600	-
Medellín CM Itagüi	9500	9500	9500	=	Alas de pollo con costillar					Pasto	4500	4500	4500	=
Mont. Frigosinú	8850	8850	8850	=	Bmanga F. Pimpollo	2750	2750	2750	=	Sincelejo	6575	6575	6575	-
Montería M.del Sur	9650	9650	9650	=	Btá Guadalupe	2400	2850	2625	++	Tunja Comp.del Sur	5450	5450	5450	+
Palmira	11000	11000	11000	+	Cali Santa Elena	3300	3300	3300	=	V/cencio CAV	5400	5400	5400	=
Pasto	11600	11600	11600	=	Cartagena Bazurto	3033	3033	3033	+	Vupar M.Nuevo	5133	5133	5133	+
Popayán	10000	10000	10000	=	Ibagué F.Carlima	3300	3300	3300	+	Piernas de pollo				
Sincelejo	9575	9575	9575	+	Medellín CM Itagüi	3267	3267	3267	-	Bmanga F. Pimpollo	5000	5000	5000	=
Tunja Comp.del Sur	7600	7600	7600	=	Montería M.del Sur	3250	3250	3250	=	Bmanga M.Centro	5025	5025	5025	=
Vupar F. Coolesar	12000	12000	12000	=	Pasto	3500	3500	3500	-	Btá Corabastos	5100	5133	5117	-
Vupar M.Nuevo	9000	9000	9000	=	V/cencio CAV	4000	4000	4000	=					

MERCADO	MIN	MAX	MED	TEN	MERCADO	MIN	MAX	MED	TEN	MERCADO	MIN	MAX	MED	TEN
Piernas de pollo (cont.)					Carne cerdo en canal (cont.)					Carne cerdo lomo sin hueso (cont.)				
Btá Guadalupe	4850	4912	4881	-	Popayán	5000	5000	5000	++	Bquilla Bquillita	12000	12000	12000	=
Btá Paloquemao	5300	5300	5300	-						Btá Guadalupe	12000	12375	12188	+
Cartagena Bazaruto	4950	4950	4950	-	Carne cerdo brazo sin hueso					Btá Paloquemao	12000	12000	12000	=
Cartago	6000	6000	6000	-	Armenia Frigocafé	10000	10000	10000	+	Cali Santa Elena	11650	11650	11650	+++
Cúcuta Cenabastos	5167	5200	5183	+	Armenia Mercar	10000	10000	10000	+	Cartagena Bazaruto	12000	12000	12000	=
Manizales Galeria	3900	3900	3900	=	Bmanga F. Vijagual	7200	7200	7200	=	Cúcuta Cenabastos	10000	10000	10000	=
Medellín CM Itagüi	5023	5023	5023	+	Bmanga M.Centro	8350	8350	8350	=	Ibagué F.Carlima	10700	10700	10700	--
Montería M.del Sur	5400	5400	5400	=	Bquilla Bquillita	8050	8050	8050	=	Manizales Galeria	10750	10750	10750	=
Sincelejo	4550	4550	4550	=	Btá Guadalupe	7825	7950	7887	-	Medellín CM Itagüi	10500	10500	10500	--
Tunja Comp.del Sur	5500	5500	5500	-	Btá Paloquemao	8000	8000	8000	-	Montería M.del Sur	12000	12000	12000	=
Vupar M.Nuevo	5350	5350	5350	+	Cali Santa Elena	7850	7850	7850	-	Neiva Surabastos	10000	10000	10000	=
					Cartagena Bazaruto	8000	8000	8000	=	Palmira	8000	8000	8000	=
Pierna perril sin rabadilla					Cúcuta Cenabastos	8750	8750	8750	+	Pasto	12000	12000	12000	-
Bmanga F. Pimpollo	4900	4900	4900	=	Ibagué	9300	9300	9300	=	Pereira CM. la 41	13000	13000	13000	=
Bmanga M.Centro	4875	4875	4875	-	Ibagué F.Carlima	8800	8800	8800	=	Popayán	8500	8500	8500	=
Btá Corabastos	4550	4650	4600	-	Manizales Galeria	9250	9250	9250	+	Tunja Comp.del Sur	9700	9700	9700	-
Btá Guadalupe	4275	4475	4375	-	Medellín CM Itagüi	8367	8367	8367	=					
Btá Paloquemao	5133	5133	5133	-	Montería M.del Sur	9000	9000	9000	=	Carne cerdo lomo con hueso				
Cúcuta Cenabastos	4933	4933	4933	-	Pasto	11200	11200	11200	+	Armenia Frigocafé	11000	11000	11000	+
Ibagué	4300	4300	4300	=	Pereira CM. la 41	10500	10500	10500	=	Armenia Mercar	10750	10750	10750	-
Manizales Galeria	3700	3700	3700	=	Popayán	9000	9000	9000	=	Bmanga F. Vijagual	11700	11700	11700	=
Pasto	5000	5000	5000	=	Tunja Comp.del Sur	7500	7500	7500	+++	Bmanga M.Centro	9800	9800	9800	=
Sincelejo	4525	4525	4525	-						Cartagena Bazaruto	6000	6000	6000	=
Tunja Comp.del Sur	5050	5050	5050	=	Carne cerdo brazo con hueso					Cúcuta Cenabastos	9250	9333	9292	+
					Armenia Frigocafé	9000	9000	9000	+	Montería M.del Sur	7000	7000	7000	=
Pierna perril con rabadilla					Armenia Mercar	9000	9000	9000	=	Pasto	11000	11000	11000	-
Armenia Mercar	4500	4500	4500	=	Bmanga F. Vijagual	7000	7000	7000	=	V/cencio CAV	8600	8600	8600	=
Bmanga F. Pimpollo	3500	3500	3500	=	Bmanga M.Centro	7400	7400	7400	=					
Bmanga M.Centro	3362	3362	3362	-	Bquilla Bquillita	6800	6800	6800	=	Carne cerdo tocino papada				
Bquilla Granabastos	3200	3200	3200	-	Btá Guadalupe	6950	7075	7012	+	Armenia Frigocafé	6000	6000	6000	=
Btá Guadalupe	3833	3850	3841	-	Btá Paloquemao	7533	7533	7533	-	Armenia Mercar	7000	7000	7000	=
Btá Paloquemao	4400	4400	4400	=	Cartagena Bazaruto	6000	6000	6000	=	Bmanga F. Vijagual	2110	2110	2110	-
Cali Santa Elena	3750	3750	3750	-	Cúcuta Cenabastos	8250	8250	8250	+	Bmanga M.Centro	5400	5400	5400	+
Cartagena Bazaruto	3200	3200	3200	+	Ibagué F.Carlima	8500	8500	8500	+	Bquilla Bquillita	5000	5000	5000	=
Cartago	4467	4467	4467	+	Manizales Galeria	8150	8150	8150	=	Btá Guadalupe	4775	4900	4838	-
Cúcuta Cenabastos	3367	3500	3433	-	Medellín CM Itagüi	8033	8033	8033	+	Btá Paloquemao	6000	6000	6000	=
Ibagué F.Carlima	4800	4800	4800	=	Montería M.del Sur	6000	6000	6000	=	Cartagena Bazaruto	3800	3800	3800	=
Medellín CM Itagüi	3800	3800	3800	-	Pasto	10000	10000	10000	=	Cúcuta Cenabastos	5000	5000	5000	=
Montería M.del Sur	3475	3475	3475	=	V/cencio CAV	8600	8600	8600	=	Ibagué	4800	4800	4800	=
Sincelejo	4525	4525	4525	-	Carne cerdo costilla					Ibagué F.Carlima	4650	4650	4650	-
V/cencio CAV	4200	4200	4200	=	Armenia Frigocafé	10000	10000	10000	++	Manizales Galeria	5750	5750	5750	+
Vupar M.Nuevo	3750	3750	3750	+	Armenia Mercar	10000	10000	10000	=	Medellín CM Itagüi	6800	6800	6800	+
					Bmanga F. Vijagual	9000	9000	9000	=	Pasto	4200	4200	4200	=
Rabadillas de pollo					Bmanga M.Centro	8500	8500	8500	=	Pereira CM. la 41	5500	5500	5500	=
Bmanga F. Pimpollo	1300	1300	1300	=	Bquilla Bquillita	7250	7250	7250	=	Popayán	4350	4350	4350	=
Bmanga M.Centro	1500	1500	1500	++	Btá Guadalupe	8850	8950	8900	-	V/cencio CAV	6000	6000	6000	=
Cartagena Bazaruto	1650	1650	1650	+	Btá Paloquemao	9000	9000	9000	=	Carne cerdo tocino barriga				
Cúcuta Cenabastos	1475	1517	1496	-	Cali Santa Elena	7290	7290	7290	+	Armenia Frigocafé	7000	7000	7000	++
Manizales Galeria	2000	2000	2000	=	Cartagena Bazaruto	6000	6000	6000	=	Armenia Mercar	7000	7000	7000	=
Montería M.del Sur	1967	1967	1967	=	Cúcuta Cenabastos	8250	8250	8250	+	Bmanga F. Vijagual	2800	2800	2800	=
Vupar M.Nuevo	2100	2100	2100	-	Ibagué	9300	9300	9300	=	Bmanga M.Centro	6400	6400	6400	=
					Ibagué F.Carlima	8400	8400	8400	=	Btá Guadalupe	6167	6233	6200	+
Carne cerdo en canal					Manizales Galeria	8750	8750	8750	=	Cúcuta Cenabastos	4000	4000	4000	=
Armenia Frigocafé	6000	6000	6000	=	Medellín CM Itagüi	8033	8033	8033	=	Manizales Galeria	7250	7250	7250	=
Armenia Mercar	6000	6000	6000	=	Montería M.del Sur	6000	6000	6000	=	Medellín CM Itagüi	8667	8667	8667	-
Bmanga F. Vijagual	5800	5800	5800	=	Pasto	7900	7900	7900	+	Pasto	4200	4200	4200	=
Bmanga M.Centro	5360	5360	5360	+	Pereira CM. la 41	8750	8750	8750	=	Popayán	4500	4500	4500	+
Bquilla Bquillita	5700	5700	5700	=	Popayán	9000	9000	9000	=	Tunja Comp.del Sur	5133	5133	5133	-
Btá Guadalupe	6547	6560	6553	=	Tunja Comp.del Sur	8133	8133	8133	-					
Btá Paloquemao	6400	6400	6400	=	V/cencio CAV	7600	7600	7600	-	Carne cerdo cabeza de lomo				
Cali Santa Elena	6000	6000	6000	=	Carne cerdo lomo sin hueso					Armenia Frigocafé	10000	10000	10000	=
Cartagena Bazaruto	4950	4950	4950	=	Armenia Frigocafé	12000	12000	12000	+	Armenia Mercar	10500	10500	10500	-
Cúcuta Cenabastos	5550	5650	5600	+	Armenia Mercar	12000	12000	12000	=	Bmanga F. Vijagual	10000	10000	10000	=
Ibagué	6000	6000	6000	=	Bmanga F. Vijagual	12000	12000	12000	=	Bmanga M.Centro	7550	7550	7550	=
Ibagué F.Carlima	6080	6080	6080	+	Bmanga M.Centro	10000	10000	10000	=	Bquilla Bquillita	6800	6800	6800	=
Manizales Galeria	5900	5900	5900	+						Btá Paloquemao	8867	8867	8867	-
Palmira	6000	6000	6000	=										

MERCADO	MIN	MAX	MED	TEN	MERCADO	MIN	MAX	MED	TEN	MERCADO	MIN	MAX	MED	TEN
Carne cerdo cabeza de lomo (cont.)					Carne cerdo perril con hueso (cont.)					Tilapia lomitos (cont.)				
Cali Santa Elena	7850	7850	7850	+	Pasto	10000	10000	10000	=	Btá Paloquemao	3900	3900	3900	=
Cúcuta Cenabastos	8875	8875	8875	-	V/cencio CAV	8600	8600	8600	=	Btá S.Mendoza	3650	3650	3650	=
Ibagué	9000	9000	9000	=						Bucaramanga	6715	6715	6715	-
Ibagué F.Carlima	11900	11900	11900	-	Carne cerdo tocineta plancha					Medellín CM Itagüi	4900	4900	4900	++
Manizales Galeria	9250	9250	9250	+	Armenia Frigocafé	7000	7000	7000	=	MedellínOtr	3850	3850	3850	=
Medellín CM Itagüi	8467	8467	8467	-	Armenia Mercar	7250	7250	7250	=	Cachama de cultivo fresca				
Palmira	8000	8000	8000	=	Bmanga F. Vijagual	8700	8700	8700	=	Bmanga Centroabastos	5000	5467	5275	+
Pasto	11200	11200	11200	=	Bmanga M.Centro	8000	8000	8000	=	Bmanga M.Centro	7000	7000	7000	++
Popayán	10000	10000	10000	=	Cali Santa Elena	8000	8000	8000	+	Btá Las Flores	4533	4800	4683	+
V/cencio CAV	9400	9400	9400	=	Ibagué	8000	8000	8000	++	Btá Paloquemao	7000	7000	7000	+
Carne cerdo espinazo					Ibagué F.Carlima	7000	7000	7000	=	Cúcuta	5750	5875	5813	-
Armenia Frigocafé	7000	7000	7000	=	Manizales Galeria	7250	7250	7250	=	Montería M.del Sur	4200	4200	4200	=
Armenia Mercar	8000	8000	8000	++	Palmira	8000	8000	8000	=	Ubaté	7500	7500	7500	=
Bmanga F. Vijagual	3200	3200	3200	=	Pasto	8400	8400	8400	+	V/cencio CAV	5333	5333	5333	+
Bquilla Bquillita	3200	3200	3200	=	V/cencio CAV	6467	6467	6467	+	Cachama cong.				
Btá Guadalupe	4825	4850	4838	-	Carne cerdo chuleta de lomo					Cali Santa Elena	6067	6067	6067	=
Cali Santa Elena	3850	3850	3850	+	Armenia Frigocafé	13000	13000	13000	=	Cali.G Alameda	7000	7000	7000	=
Cartagena Bazurto	6000	6000	6000	=	Armenia Mercar	12000	12000	12000	-	Medellín CM Itagüi	5875	5875	5875	=
Cúcuta Cenabastos	4000	4000	4000	=	Bmanga F. Vijagual	8500	8500	8500	=	MedellínOtr	4867	4867	4867	=
Ibagué	3000	3000	3000	=	Bmanga M.Centro	9500	9500	9500	=	Pargo rojo posta cong.				
Ibagué F.Carlima	4000	4000	4000	+	Btá Paloquemao	9333	9333	9333	-	Cali Santa Elena	13000	13000	13000	=
Manizales Galeria	5500	5500	5500	=	Ibagué	12000	12000	12000	+	Cali.G Alameda	10400	10400	10400	--
Medellín CM Itagüi	2967	2967	2967	+	Ibagué F.Carlima	10700	10700	10700	=	Pargo rojo entero fresco				
Montería M.del Sur	6000	6000	6000	=	Palmira	10000	10000	10000	=	Armenia Mercar	13000	13000	13000	=
Palmira	3000	3000	3000	=	Pasto	8300	8300	8300	=	Cartagena Bazurto	10000	10000	10000	-
Pasto	7800	7800	7800	=	Tilapia filete cong.					Pargo rojo entero cong.				
Pereira CM. la 41	7500	7500	7500	=	Cali Santa Elena	8533	8533	8533	=	Btá Corabastos	14333	14500	14417	-
Popayán	4500	4500	4500	=	Cali.G Alameda	15800	15800	15800	=	Buenaventura	7767	7767	7767	+
Carne cerdo perril sin hueso					Medellín CM Itagüi	10100	10100	10100	++	Cali Santa Elena	10200	10200	10200	=
Armenia Frigocafé	10000	10000	10000	=	MedellínOtr	7600	7600	7600	=	Cali.G Alameda	12333	12333	12333	=
Armenia Mercar	10250	10250	10250	-	Trucha filete cong.					MedellínOtr	7800	7800	7800	=
Bmanga F. Vijagual	9800	9800	9800	=	Cali.G Alameda	10900	10900	10900	=	Pargo rojo platero				
Bmanga M.Centro	8500	8500	8500	=	Jurel entero cong.					Btá Corabastos	14500	14500	14500	-
Bquilla Bquillita	8200	8200	8200	=	Cali Santa Elena	4200	4200	4200	-	Btá Paloquemao	15000	15000	15000	+
Btá Guadalupe	8475	8700	8588	-	Cali.G Alameda	4000	4000	4000	=	Btá S.Mendoza	14500	14500	14500	-
Btá Paloquemao	9000	9000	9000	-	MedellínOtr	5000	5000	5000	=	Buenaventura	10333	10600	10467	+
Cali Santa Elena	9000	9000	9000	-	Lebranche entero cong.					Cali Santa Elena	12500	12500	12500	=
Cartagena Bazurto	8300	8300	8300	=	Cali Santa Elena	4733	4733	4733	=	Cali.G Alameda	15733	15733	15733	=
Cartago	10000	10000	10000	=	Róbalo filete cong.					Medellín CM Itagüi	13329	13329	13329	+
Cúcuta Cenabastos	8750	8750	8750	-	Btá Corabastos	18333	18333	18333	-	MedellínOtr	12000	12000	12000	=
Ibagué	9300	9300	9300	-	Btá Paloquemao	18667	18667	18667	-	Nicuro fresco				
Ibagué F.Carlima	8700	8700	8700	-	Btá S.Mendoza	18333	18333	18333	=	Bmanga Centroabastos	2800	4000	3200	++
Manizales Galeria	9500	9500	9500	=	Cali.G Alameda	24000	24000	24000	=	Btá Las Flores	2933	3067	3017	+
Medellín CM Itagüi	9933	9933	9933	+	Medellín CM Itagüi	16000	16000	16000	=	La Dorada	4000	4500	4250	-
Montería M.del Sur	9000	9000	9000	=	MedellínOtr	17000	17000	17000	=	Santa Marta	3000	3000	3000	-
Neiva Surabastos	9600	9600	9600	=	Mojarra de mar entera					Ubaté	6500	6500	6500	=
Palmira	10000	10000	10000	=	Bquilla Bquillita	8667	8667	8667	--	Nicuro cong.				
Pasto	11200	11200	11200	=	Cali Santa Elena	4000	4000	4000	=	V/cencio CAV	8000	8000	8000	=
Pereira CM. la 41	11500	11500	11500	=	MedellínOtr	3000	3000	3000	=	Trucha entera fresca				
Popayán	9000	9000	9000	=	Mojarra lora entera fresca					Armenia Mercar	9300	9300	9300	+
Tunja Comp.del Sur	9133	9133	9133	=	Bquilla Bquillita	4500	4500	4500	++	Btá Corabastos	7875	8500	8188	-
Carne cerdo perril con hueso					Cartagena Bazurto	4500	4500	4500	+	Neiva Surabastos	10000	10000	10000	-
Armenia Frigocafé	9500	9500	9500	=	Montería M.del Sur	4200	4200	4200	-	Pereira.Mercasa	11500	11500	11500	=
Armenia Mercar	9750	9750	9750	-	Santa Marta	4750	4750	4750	-	Tunja Comp.del Sur	8667	8667	8667	=
Bmanga F. Vijagual	8800	8800	8800	=	Sincelejo	1633	1633	1633	+	Trucha entera cong.				
Bmanga M.Centro	7800	7800	7800	=	Tilapia lomitos					Bucaramanga	10000	10000	10000	-
Bquilla Bquillita	7200	7200	7200	=	Bmanga Centroabastos	4500	5000	4688	-	Manizales Galeria	10500	10500	10500	+
Btá Guadalupe	7950	8550	8250	+	Btá Corabastos	3733	3733	3733	-					
Btá Paloquemao	8267	8267	8267	-										
Cartagena Bazurto	6500	6500	6500	=										
Cúcuta Cenabastos	8125	8125	8125	-										
Ibagué	9500	9500	9500	-										
Manizales Galeria	9000	9000	9000	-										
Montería M.del Sur	7000	7000	7000	=										

MERCADO	MIN	MAX	MED	TEN	MERCADO	MIN	MAX	MED	TEN	MERCADO	MIN	MAX	MED	TEN
Trucha entera cong. (cont.)					Bocachico criollo cong.					Corvina filete cong. nacional				
Pereira CM. la 41	11333	11333	11333	=	Buenaventura	6033	6033	6033	-	Cali Santa Elena	14000	14000	14000	=
Tilapia roja entera fresca					Manizales Galeria					Cali.G Alameda				
Bmanga Centroabastos	5100	5500	5279	-	Pereira CM. la 41	4833	4833	4833	=	MedellinOtr	20000	20000	20000	=
Bmanga M.Centro	7000	7000	7000	++	V/cencio CAV	6000	6000	6000	=					
Btá Corabastos	6200	6200	6200	+	Vupar M.Nuevo	8500	8500	8500	--					
Btá Las Flores	4800	5200	5000	+	Alguacil entero					Filete de toyo				
Btá Paloquemao	6400	7000	6700	-	Buenaventura	6000	6000	6000	+	Cali Santa Elena	8467	8467	8467	=
Bucaramanga	7514	7514	7514	-	Cali Santa Elena	9300	9300	9300	=	Cali.G Alameda	9500	9500	9500	=
Cartagena Bazurto	5500	5500	5500	+	Cali.G Alameda	8867	8867	8867	=	Medellin CM Itagüi	8290	8290	8290	=
Cúcuta	5750	5875	5813	-	Bocachico importado cong.					MedellinOtr				
Honda	7500	7500	7500	+	Armenia Mercar	5000	5000	5000	=	Toyo tinto entero cong.				
Neiva Surabastos	5000	5000	5000	=	Btá Las Flores	4800	5200	5033	+	Buenaventura	2050	2050	2050	-
Pereira.Mercasa	7500	7500	7500	=	Cali Santa Elena	4733	4733	4733	=	Cali Santa Elena	7800	7800	7800	=
Tunja Comp.del Sur	6800	6800	6800	-	Cali.G Alameda	4900	4900	4900	-	Toyo blanco entero cong.				
Ubaté	5500	5500	5500	=	MedellinOtr	6000	6000	6000	=	Btá Paloquemao	9000	9000	9000	-
Tilapia roja entera cong.					Montería M.del Sur					Buenaventura				
Btá Corabastos	6267	6267	6267	+	Gualajo entero					Camarón crudo				
Btá Paloquemao	6867	6867	6867	-	Cali Santa Elena	8133	8133	8133	=	Armenia Mercar	13667	13667	13667	-
Btá S.Mendoza	5800	5800	5800	=	Cali.G Alameda	9250	9250	9250	=	Camarón tigre crudo				
Cali Santa Elena	5300	5300	5300	=	Jurel entero fresco					Bmanga Centroabastos				
Cali.G Alameda	7000	7000	7000	=	Barranquilla	4000	4000	4000	-	Bucaramanga	25669	25669	25669	-
Manizales Galeria	6500	6500	6500	=	Lebranche entero fresco					Buenaventura				
Medellin CM Itagüi	6400	6400	6400	-	Bquilla Bquillita	6250	6250	6250	-	Cali.G Alameda	24000	24000	24000	=
MedellinOtr	5667	6500	6083	=	Santa Marta	5000	5000	5000	=	Toyo blanco filete cong.				
Pereira CM. la 41	6833	6833	6833	=	Manteco entero					Btá Corabastos				
Trucha importada					Buenaventura					Btá Paloquemao				
Cali.G Alameda	10800	10800	10800	=	Cali Santa Elena	3000	3033	3017	+	Btá S.Mendoza	8333	8333	8333	=
Trucha corte mariposa					Cali.G Alameda					Buenaventura				
Btá Corabastos	7833	7833	7833	-	MedellinOtr	4500	4500	4500	=	Cali Santa Elena	6067	6067	6067	=
Btá Paloquemao	8400	9000	8700	-	Róbalo filete fresco					Camarón blanco crudo				
Btá S.Mendoza	8225	8225	8225	=	Btá Corabastos	18333	18333	18333	-	Buenaventura	25333	25333	25333	=
Bucaramanga	10113	10113	10113	-	Neiva Surabastos	19000	19000	19000	-	Camarón titi crudo				
Cali Santa Elena	10500	10500	10500	=	Filete de róbalo importado					Bucaramanga				
Cali.G Alameda	11667	11667	11667	=	Bucaramanga	17000	17000	17000	-	Buenaventura	10667	12000	11333	+
Medellin CM Itagüi	8660	8660	8660	+	Cali Santa Elena	17000	17000	17000	=	Cali.G Alameda	17600	17600	17600	=
MedellinOtr	7400	8767	8083	=	Cali.G Alameda	20000	20000	20000	=	Camarón precocido				
Cherna entero cong.					Medellin CM Itagüi					Armenia Mercar				
Cali Santa Elena	6000	6000	6000	=	MedellinOtr	12447	12447	12447	+	Cali Santa Elena	18667	18667	18667	=
Cherna filete cong.					MedellinOtr					Cali.G Alameda				
Buenaventura	12433	12500	12467	-	Róbalo entero cong.					Cali.G Alameda				
Cali.G Alameda	16000	16000	16000	=	Cali Santa Elena	8400	8400	8400	=	Manizales Galeria	19000	19000	19000	=
Medellin CM Itagüi	10000	10000	10000	-	Cali.G Alameda	11000	11000	11000	=	Pereira.Mercasa	20000	20000	20000	=
MedellinOtr	18233	18233	18233	=	Medellin CM Itagüi	8647	8647	8647	++	Camarón tigre precocido				
Atún entero					MedellinOtr					Btá Corabastos				
Cali Santa Elena	3400	3400	3400	=	Nato					Btá Paloquemao				
Cali.G Alameda	6000	6000	6000	=	Buenaventura	4600	4600	4600	+	Btá S.Mendoza	21000	21000	21000	=
Bocachico criollo fresco					Cali Santa Elena					Medellin CM Itagüi				
Bmanga Centroabastos	6000	8800	7960	-	Cali.G Alameda	5667	5667	5667	=	MedellinOtr	26000	26000	26000	=
Bmanga M.Centro	7000	10000	8500	-	MedellinOtr	8000	8000	8000	=	Camarón titi precocido				
Bquilla Bquillita	6688	6688	6688	+++	Corvina entera cong.					Btá Corabastos				
Btá Las Flores	6200	6400	6289	+	Cali.G Alameda	11300	11300	11300	=	Btá Paloquemao	19333	19333	19333	+
Honda	7500	7500	7500	+	MedellinOtr	16000	16000	16000	=	Btá S.Mendoza	16000	16000	16000	=
La Dorada	8000	10000	8750	+++	Merluza filete nacional					Medellin CM Itagüi				
Montería M.del Sur	7400	7400	7400	-	Bucaramanga	12223	12223	12223	-	MedellinOtr	19000	22000	20500	=
Santa Marta	6000	6000	6000	=	Buenaventura	12333	12333	12333	-	Cazuela mariscos paquete				
Sincelejo	10125	10125	10125	=	Cali.G Alameda	21000	21000	21000	=	Armenia Mercar	10500	10500	10500	-
Ubaté	7500	7500	7500	=	MedellinOtr	18667	18667	18667	=					

MERCADO	MIN	MAX	MED	TEN	MERCADO	MIN	MAX	MED	TEN	MERCADO	MIN	MAX	MED	TEN
Cazuela mariscos paquete (cont.)					Picuda entera cong.					Bagre de mar entero cong. (cont.)				
Bmanga Centroabastos	11500	11500	11500	--	Btá S.Mendoza	5033	5033	5033	=	MedellínOtr	8000	9350	8675	=
Btá Corabastos	10000	10333	10167	+	Cali Santa Elena	5500	5500	5500	=	Bagre de mar postas cong.				
Btá Paloquemao	8400	8400	8400	-	Cali.G Alameda	5000	5000	5000	=	Cali Santa Elena	11000	11000	11000	=
Bucaramanga	9438	9438	9438	-	Picuda entera fresca					Cali.G Alameda	13200	13200	13200	=
Cazuela de mariscos coca de barro					Buenaventura	5000	5000	5000	=	MedellínOtr	9000	10000	9500	=
Cali Santa Elena	12500	12500	12500	+	Santa Marta	6500	6500	6500	-	Bagre rayado postas fresco				
Cali.G Alameda	22000	22000	22000	=	Pescado cabezas					Bmanga Centroabastos	15000	15000	15000	=
Medellín CM Itagüi	12428	12428	12428	=	Bmanga Centroabastos	6000	6000	6000	=	Btá Paloquemao	14000	14000	14000	=
MedellínOtr	10333	13000	11667	=	Btá Corabastos	5000	5200	5067	=	Bucaramanga	14410	14410	14410	-
Sardinata entera fresca					Btá Paloquemao	4000	5000	4500	-	Bagre rayado postas cong.				
La Dorada	10200	10200	10200	-	Btá S.Mendoza	4000	4000	4000	=	Bmanga Centroabastos	15000	15000	15000	=
Machuelo entero fresco					Buenaventura	2367	2367	2367	-	Btá Paloquemao	14000	14000	14000	=
La Dorada	9400	11100	10144	+	Medellín CM Itagüi	2600	2600	2600	=	Btá S.Mendoza	13500	13500	13500	=
Pescado seco bagre					MedellínOtr	3000	3000	3000	=	Medellín CM Itagüi	15739	15739	15739	+
Medellín CM Itagüi	21040	21040	21040	+	Merluza filete importado					MedellínOtr	13000	13000	13000	=
MedellínOtr	22500	22500	22500	=	Btá Corabastos	8333	9000	8611	-	Tunja Comp.del Sur	12667	12667	12667	+
Capaz Magdalena fresco					Btá Paloquemao	8667	15000	11833	+++	Bagre rayado entero fresco				
Bmanga Centroabastos	4000	4800	4400	---	Btá S.Mendoza	7700	7700	7700	=	Bmanga Centroabastos	10600	11000	10800	+
Btá Las Flores	6400	6400	6400	-	Cali Santa Elena	7300	7300	7300	=	Btá Las Flores	10400	10400	10400	-
Cúcuta	5500	6000	5750	+	Cali.G Alameda	10000	10000	10000	=	Btá Paloquemao	12000	12000	12000	-
Honda	12250	12250	12250	+	Medellín CM Itagüi	6388	6388	6388	-	Cúcuta	10000	10125	10063	=
La Dorada	8700	10000	9302	+	MedellínOtr	6550	8033	7292	+	Honda	12000	12000	12000	=
Tunja Comp.del Sur	7200	7200	7200	=	Merluza entera importada					Montería M.del Sur	6200	6200	6200	-
Ubaté	8000	8000	8000	=	Cali Santa Elena	7000	7000	7000	=	Sincelejo	9125	9125	9125	=
Dorado de mar filete cong.					Merluza lomitos					Bagre rayado entero cong.				
Buenaventura	9333	9600	9467	-	Bucaramanga	6862	6862	6862	-	Armenia Mercar	14000	14000	14000	+
Cali Santa Elena	8667	8667	8667	=	Medellín CM Itagüi	5875	5875	5875	=	Btá Las Flores	10000	10000	10000	=
Cali.G Alameda	11867	11867	11867	=	MedellínOtr	5200	5300	5250	=	Medellín CM Itagüi	12138	12138	12138	+
Medellín CM Itagüi	8724	8724	8724	=	Macarella entera					MedellínOtr	11267	15000	13133	=
MedellínOtr	10333	10333	10333	=	Cali.G Alameda	8600	8600	8600	=	Atún Vancamps				
Dorado de mar entero cong.					Sierra entera cong.					Armenia Mercar (Und)				
Cali Santa Elena	5733	5733	5733	=	Btá Corabastos	8700	9000	8817	-	Bmanga Centroabastos	2483	2483	2483	+
Cali.G Alameda	9000	9000	9000	-	Btá Paloquemao	7600	8667	8133	-	Bquilla Bquillita (Und)	2510	2510	2510	+
Toyo tinto filete cong.					Btá S.Mendoza	7867	7867	7867	-	Btá Corabastos (Und)	2510	2531	2521	-
Buenaventura	4100	4167	4133	-	Bucaramanga	12170	12170	12170	-	Btá Paloquemao (Und)	2800	2800	2800	-
Cali Santa Elena	6867	6867	6867	=	Buenaventura	5050	5050	5050	+	Cartagena Bazurto (Und)	2410	2410	2410	=
Sardinias enlatadas					Cali Santa Elena	7333	7333	7333	=	Cúcuta Cenabastos (Und)	2625	2625	2625	-
Armenia Mercar (Und)	1615	1615	1615	+	Cali.G Alameda	9400	9400	9400	=	Ibagué (Und)	2500	2500	2500	+
Bquilla Bquillita (Und)	1583	1583	1583	-	Medellín CM Itagüi	8479	8479	8479	+	Manizales Galeria (Und)	2575	2575	2575	=
Bquilla Granabastos (Und)	1573	1573	1573	-	MedellínOtr	7600	8467	8033	=	Medellín CM Itagüi (Und)	2326	2354	2340	-
Btá.P.España (Und)	1568	1568	1568	+	Sardinias vancamps					Montería M.del Sur (Und)	2650	2650	2650	+
Cali P.La Flores (Und)	2094	2094	2094	+	Btá Corabastos (Und)	2850	3125	2987	+	Neiva Surabastos (Und)	2950	2950	2950	+
Cali. Siloe (Und)	2049	2049	2049	=	Btá Paloquemao (Und)	3133	3133	3133	-	Pamplona (Und)	2500	2500	2500	=
Cali.G Alameda (Und)	2049	2049	2049	=	Ibagué (Und)	2500	2500	2500	=	Popayán (Und)	2365	2365	2365	-
Cartagena Bazurto (Und)	1542	1542	1542	+	Medellín CM Itagüi (Und)	2631	2631	2631	+	Tuluá (Und)	2395	2395	2395	=
Cartago (Und)	1569	1569	1569	+	Neiva Surabastos (Und)	2950	2950	2950	-	Tunja Comp.del Sur (Und)	2604	2604	2604	=
Cúcuta Cenabastos (Und)	1646	1646	1646	+	Tuluá (Und)	2497	2497	2497	-	V/cencio CAV (Und)	2646	2646	2646	=
Ibagué (Und)	1441	1441	1441	=	Pelada entera					Vupar M.Nuevo (Und)	2344	2344	2344	=
Manizales Galeria (Und)	1669	1669	1669	+	Cali Santa Elena	6800	6800	6800	=	Atún Barrilete				
Medellín CM Itagüi (Und)	1538	1538	1538	+	Cali.G Alameda	8500	8500	8500	=	Cali Santa Elena	3000	3000	3000	=
Montería M.del Sur (Und)	1620	1620	1620	+	Pescadilla entera					Atún en lata				
Neiva Surabastos (Und)	1900	1900	1900	=	Buenaventura	2933	3000	2967	+	Bmanga Centroabastos	1319	1319	1319	=
Pamplona (Und)	1625	1625	1625	-	Cali Santa Elena	4000	4000	4000	=	Bquilla Bquillita (Und)	1344	1344	1344	=
Pereira.Mercasa (Und)	1667	1667	1667	-	Bagre de mar entero cong.					Bquilla Granabastos (Und)	1333	1333	1333	-
Popayán (Und)	1630	1630	1630	+	Cali Santa Elena	8933	8933	8933	=	Btá Corabastos (Und)	2256	2260	2258	-
Tuluá (Und)	1634	1634	1634	+	Cali Santa Elena	10800	10800	10800	=	Btá.P.España (Und)	1577	1577	1577	+
Vupar M.Nuevo (Und)	1625	1625	1625	+	Merluza filete importado					Cali P.La Flores (Und)	2656	2656	2656	+
					Bucaramanga	6862	6862	6862	-	Cali Santa Elena (Und)	1385	1385	1385	=
					Medellín CM Itagüi	5875	5875	5875	=	Cali. Siloe (Und)	2653	2653	2653	=
					MedellínOtr	5200	5300	5250	=					
					Cali.G Alameda	8600	8600	8600	=					

MERCADO	MIN	MAX	MED	TEN	MERCADO	MIN	MAX	MED	TEN	MERCADO	MIN	MAX	MED	TEN
Bravo entero														
MedellínOtr	8000	8000	8000	--	Catire entero					Merito colas (cont.)				
					Santa Marta	8500	8500	8500	+	Btá S.Mendoza	8833	8833	8833	=
Camarón tigre precocido										Pacora entero				
Bmanga Centroabastos	11000	11000	11000	-	Langostino U10					Bmanga Centroabastos	6400	7200	6933	++
					Medellín CM Itagüi	72000	72000	72000	=					
Cangrejo muelas					MedellínOtr	64000	64000	64000	=	Pargo otros entero				
MedellínOtr	35000	35000	35000	=						Santa Marta	9000	9000	9000	=
Capazeta Amazonas cong.					Langostino U8					Salmón postas				
Btá Paloquemao	7000	7000	7000	=	Medellín CM Itagüi	86000	86000	86000	=	MedellínOtr	20000	20000	20000	=
Btá S.Mendoza	6000	6000	6000	=	MedellínOtr	71667	71667	71667	=					
Caracol pala					Merito colas									
MedellínOtr	12000	12000	12000	=	Btá Corabastos	9000	9000	9000	=					
					Btá Paloquemao	9000	9000	9000	=					

Pollos y huevos

BUENA OFERTA DE POLLO

A lo largo de la semana disminuyeron los precios del pollo entero fresco con y sin vísceras y congelado sin vísceras, las piernas pernil con y sin rabadilla, las menudencias, la pechuga y las piernas. Lo anterior obedece a la buena oferta de las granjas avícolas de Santander y de las provincias de Centro y Oriente, en Boyacá. En Barranquilla y Cali, por ejemplo, el kilo

de pechuga se ofreció a \$5.000 y a \$5.400, 2%, en promedio menos que la semana anterior.

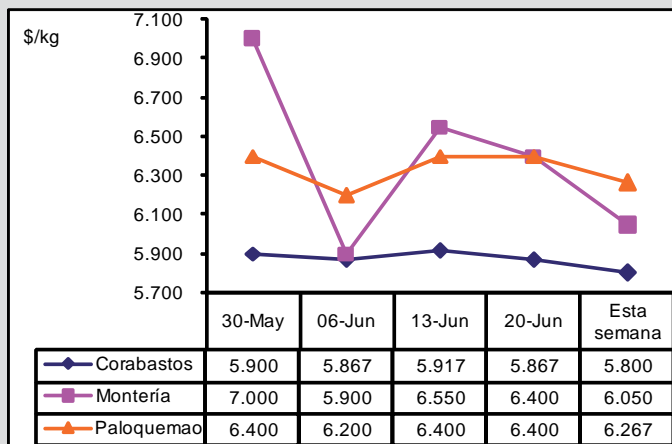
En cambio, se registró un alza en los precios de los huevos blancos B, AA y extra y rojo A. En Montería la unidad de huevo rojo A se vendió a \$183, lo que representa un aumento de 5%.

Carnes, granos y procesados

PRECIOS FAVORABLES EN QUESOS

Durante esta semana cayeron los precios de los quesos campesino y doble crema gracias a que el crecimiento de los pastos en la Costa Atlántica se vio favorecido por las lluvias y, por ende, hubo una mayor producción de leche. En Montería el kilo de queso campesino se vendió a \$6.050, lo que representa una disminución de 5% respecto a la semana anterior.

Igualmente, disminuyeron las cotizaciones mayoristas del frijol nima calima pues se registró producto procedente de Peque, Dabeiba, Cañasgordas, Ituanngo y Urrao, en Antioquia, gracias a que los cultivos iniciaron producción. En Medellín, principal destino de la producción de esta zona, el precio cayó en 1% y el kilo se transó a \$3.433.



Siguen subiendo los precios del arroz por el menor ingreso del grano desde la Costa Atlántica y los Llanos Orientales, donde es poca la cosecha. En Bogotá e Ibagué, por ejemplo, el kilo de arroz de primera se vendió a \$2.359 y a \$2.173, respectivamente, más de 4% que la semana pasada.

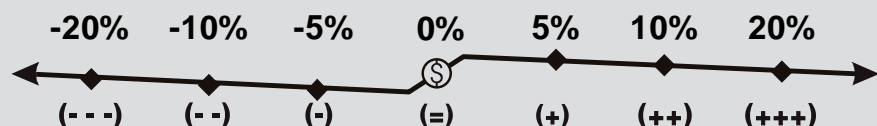
Finalmente, a lo largo de la semana se incrementaron los precios de la carne de cerdo en canal, brazo con hueso, tocina y costilla, ante la mayor demanda por parte de los restaurantes para el puente festivo. En Ibagué, por ejemplo, el precio del brazo con hueso subió en más de 2%.

PRECIOS DE VENTA EN LOS MERCADOS MAYORISTAS \$/kg

MERCADO	MIN	MAX	MED	TEN	MERCADO	MIN	MAX	MED	TEN	MERCADO	MIN	MAX	MED	TEN
Huevo blanco B					Huevo blanco B (cont.)					Huevo blanco A (cont.)				
Armenia Mercar (Und)	160	160	160	=	Pereira.Mercasa (Und)	150	150	150	+	Ibagué (Und)	180	180	180	=
Btá Corabastos (Und)	160	165	163	+						Manizales Galeria (Und)	190	190	190	=
Btá Paloquemao (Und)	170	170	170	+	Huevo blanco A					Medellín CM Itagüi (Und)	166	167	167	-
Cúcuta Cenabastos (Und)	150	150	150	=	Armenia Mercar (Und)	168	168	168	-	Neiva Surabastos (Und)	173	173	173	-
Ibagué (Und)	170	170	170	=	Btá Corabastos (Und)	170	175	173	+	Pasto (Und)	155	155	155	+
Manizales Galeria (Und)	170	170	170	=	Btá Paloquemao (Und)	173	173	173	+	Pereira CM. la 41 (Und)	165	165	165	=
Medellín CM Itagüi (Und)	158	158	158	-	Cali Santa Elena (Und)	160	160	160	-	Pereira.Mercasa (Und)	163	163	163	+
Neiva Surabastos (Und)	170	170	170	-	Cartago (Und)	174	174	174	+	Tunja Comp.del Sur (Und)	170	170	170	-
Pereira CM. la 41 (Und)	150	150	150	=	Cúcuta Cenabastos (Und)	163	163	163	-					

MERCADO	MIN	MAX	MED	TEN	MERCADO	MIN	MAX	MED	TEN	MERCADO	MIN	MAX	MED	TEN
Huevo blanco AA					Huevo rojo A (cont.)					Panela cuadrada morena (cont.)				
Armenia Mercar (Und)	177	177	177	-	Btá Paloquemao (Und)	173	173	173	-	V/cencio CAV	1300	1300	1300	=
Btá Corabastos (Und)	178	183	181	+	Cali Santa Elena (Und)	160	160	160	-	Panela cuadrada blanca				
Btá Paloquemao (Und)	183	183	183	+	Cartagena Bazurto (Und)	173	178	176	+	Bmanga Centroabastos	1045	1045	1045	-
Cali Santa Elena (Und)	170	170	170	-	Cúcuta Cenabastos (Und)	163	163	163	-	Bmanga M.Centro	1076	1076	1076	+
Cartago (Und)	182	182	182	+	Ibagué (Und)	180	180	180	=	Bquilla Bquillita	1250	1250	1250	-
Cúcuta Cenabastos (Und)	173	173	173	-	Manizales Galeria (Und)	190	190	190	=	Bquilla Granabastos	1222	1222	1222	=
Ibagué (Und)	190	190	190	=	Medellín CM Itagüi (Und)	166	167	167	-	Cartagena Bazurto	1015	1015	1015	+
Manizales Galeria (Und)	200	200	200	=	Montería M.del Sur (Und)	183	183	183	+	Ibagué	1426	1426	1426	+
Medellín CM Itagüi (Und)	176	177	177	-	Neiva Surabastos (Und)	190	190	190	=	Medellín CM Itagüi	1204	1204	1204	-
Neiva Surabastos (Und)	183	183	183	-	Pamplona (Und)	175	175	175	+	Pamplona	1222	1222	1222	+
Pasto (Und)	165	165	165	+	Tunja Comp.del Sur (Und)	172	172	172	+	Popayán	1500	1500	1500	-
Pereira CM. la 41 (Und)	175	175	175	=	V/cencio CAV (Und)	171	171	171	+	Tunja Comp.del Sur	1286	1286	1286	=
Pereira.Mercasa (Und)	175	175	175	+	Huevo rojo AA					Vupar M.Nuevo	1114	1114	1114	++
Vupar M.Nuevo (Und)	173	173	173	+	Bmanga Centroabastos	163	163	163	=	Panela redonda morena				
Huevo blanco extra					Btá Corabastos (Und)	178	183	181	+	Armenia Mercar	1813	1813	1813	+
Armenia Mercar (Und)	197	197	197	+	Btá Paloquemao (Und)	190	190	190	+	Cali Cavasa	1250	1250	1250	-
Btá Corabastos (Und)	202	205	203	-	Cali Santa Elena (Und)	170	170	170	-	Cali P.La Flores	1903	1903	1903	=
Btá Paloquemao (Und)	215	215	215	+	Cúcuta Cenabastos (Und)	173	173	173	-	Cali Santa Elena	1354	1354	1354	=
Cali Santa Elena (Und)	190	190	190	=	Ibagué (Und)	190	190	190	=	Cali. Siloe	1847	1847	1847	=
Cartago (Und)	218	218	218	+	Manizales Galeria (Und)	200	200	200	=	Cali.G Alameda	1969	1969	1969	-
Cúcuta Cenabastos (Und)	210	210	210	-	Medellín CM Itagüi (Und)	176	177	177	-	Cartago	1944	1944	1944	-
Ibagué (Und)	210	210	210	+	Montería M.del Sur (Und)	193	193	193	+	Manizales Galeria	1438	1438	1438	=
Manizales Galeria (Und)	220	220	220	=	Neiva Surabastos (Und)	195	195	195	-	Md.Coomerca	1708	1708	1708	-
Medellín CM Itagüi (Und)	195	201	198	-	Pamplona (Und)	189	189	189	=	Md.P.Las Flores	1719	1719	1719	-
Neiva Surabastos (Und)	192	192	192	-	Tunja Comp.del Sur (Und)	183	183	183	-	Medellín CM Itagüi	1632	1639	1635	-
Pasto (Und)	187	187	187	=	V/cencio CAV (Und)	181	181	181	-	Palmira	1844	1844	1844	=
Pereira CM. la 41 (Und)	220	220	220	=	Huevo rojo extra					Pereira.Mercasa	1885	1885	1885	=
Pereira.Mercasa (Und)	220	220	220	=	Bmanga Centroabastos	173	173	173	=	Tuluá	1847	1847	1847	+
Tunja Comp.del Sur (Und)	205	205	205	-	Btá Corabastos (Und)	202	202	202	-	Yolombo (Ant.)	1042	1042	1042	-
Huevo rojo B					Btá Paloquemao (Und)	215	215	215	+	Panela redonda blanca				
Bmanga Centroabastos	145	145	145	=	Cali Santa Elena (Und)	190	190	190	=	Ibagué	1368	1368	1368	+
Bquilla Bquillita (Und)	155	155	155	=	Cúcuta Cenabastos (Und)	210	210	210	-	Panelón				
Bquilla Granabastos (Und)	155	155	155	=	Ibagué (Und)	210	210	210	+	Cúcuta Cenabastos	1015	1015	1015	+
Btá Corabastos (Und)	160	165	163	+	Manizales Galeria (Und)	220	220	220	=	Panela emp.termoenc.				
Btá Paloquemao (Und)	163	163	163	-	Medellín CM Itagüi (Und)	195	201	198	=	Medellín CM Itagüi	1556	1681	1618	-
Cúcuta Cenabastos (Und)	150	150	150	=	Neiva Surabastos (Und)	215	215	215	=	Panela regional				
Ibagué (Und)	170	170	170	=	Tunja Comp.del Sur (Und)	203	203	203	=	Md.Coomerca	1255	1255	1255	-
Manizales Galeria (Und)	170	170	170	=	V/cencio CAV (Und)	194	194	194	-	Md.P.Las Flores	1260	1260	1260	-
Medellín CM Itagüi (Und)	158	158	158	-	Panela cuadrada morena					Medellín CM Itagüi	1194	1222	1208	-
Montería M.del Sur (Und)	173	173	173	+	Bmanga Centroabastos	1242	1242	1242	+	Sonson (Ant.)	1354	1354	1354	=
Neiva Surabastos (Und)	180	180	180	-	Bmanga M.Centro	1453	1453	1453	-	Sta Barbara (Ant.)	1650	1700	1675	+
Tunja Comp.del Sur (Und)	162	162	162	-	Btá Corabastos	1085	1090	1087	-	Yarumal (Ant.)	1250	1250	1250	+
V/cencio CAV (Und)	161	161	161	+	Btá Paloquemao	1400	1400	1400	+	Yolombo (Ant.)	1042	1042	1042	-
Huevo rojo A					Btá.P.España	1370	1370	1370	+					
Bmanga Centroabastos	155	155	155	=	Montería M.del Sur	1309	1309	1309	+					
Bquilla Bquillita (Und)	165	165	165	=	Neiva Surabastos	1750	1750	1750	-					
Bquilla Granabastos (Und)	165	165	165	=	Pasto	1400	1400	1400	=					
Btá Corabastos (Und)	170	175	173	+	Sincelejo	1011	1011	1011	-					

TENDENCIA



(++) Variación mayor al 20% (+) Variación entre 5 y 10% (-) Variación entre el - 5 y - 10% (- - -) Variación mayor al - 20%

(+ +) Variación entre 10% y 20% (=) Variación entre - 5 y 5% (- -) Variación entre - 10% y - 20% nd: No determinado

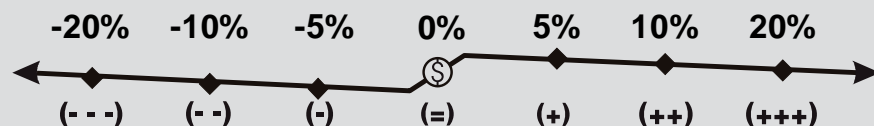
OTROS PRODUCTOS PROCESADOS \$/kg

MERCADO	MIN	MAX	MED	TEN	MERCADO	MIN	MAX	MED	TEN	MERCADO	MIN	MAX	MED	TEN
Aceite 500 c.c.					Aceite girasol 500 c.c.					Azúcar sulfitada (cont.)				
Armenia Mercar (Und)	2758	2758	2758	+	Medellín CM Itagüi (Und)	3736	3750	3743	-	Manizales Galeria	1420	1420	1420	++
Bmanga Centroabastos	2606	2606	2606	+						Medellín CM Itagüi	1180	1190	1185	-
Bmanga M.Centro (Und)	2550	2550	2550	=	Aceite girasol 1000 c.c.					Palmira	1190	1190	1190	+
Bquilla Bquillita (Und)	2583	2583	2583	+	Medellín CM Itagüi (Und)	6688	6750	6719	-	Pasto	1227	1227	1227	-
Bquilla Granabastos (Und)	2571	2571	2571	+	Sincelejo (Und)	6800	6800	6800	-	Pereira.Mercasa	1315	1315	1315	+
Btá Corabastos (Und)	2608	2622	2615	+	Aceite girasol 3000 c.c.					Sincelejo	1150	1150	1150	+
Btá Paloquemao (Und)	2583	2583	2583	-	Sincelejo (Und)	18050	18050	18050	+	Tuluá	1170	1170	1170	-
Btá.P.España (Und)	2792	2792	2792	-	Aceite 900 c.c.					Azúcar morena				
Cali Cavasa (Und)	2667	2667	2667	=	Cúcuta Cenabastos (Und)	3542	3542	3542	+	Btá.P.España	1440	1440	1440	=
Cali P.La Flores (Und)	2861	2861	2861	=	Avena 400 gr					Cali P.La Flores	1500	1500	1500	=
Cali Santa Elena (Und)	2854	2854	2854	=	Bmanga M.Centro (Und)	3000	3000	3000	=	Cali. Siloe	1553	1553	1553	=
Cali. Siloe (Und)	2618	2618	2618	=	Avena hoj. bolsa 250 gr					Cali.G Alameda	1553	1553	1553	=
Cali.G Alameda (Und)	2611	2611	2611	=	Btá.P.España (Und)	1406	1406	1406	-	Md.Coomerca	1900	1900	1900	-
Cartagena Bazurto (Und)	2444	2444	2444	+	Cúcuta Cenabastos (Und)	1406	1406	1406	+	Md.P.Las Flores	1925	1925	1925	+
Cartago (Und)	2921	2921	2921	+	Md.Coomerca (Und)	1000	1000	1000	=	Medellín CM Itagüi	1327	1333	1330	+
Ibagué (Und)	2417	2417	2417	=	Md.P.Las Flores (Und)	850	850	850	-	Bocadillo veleño				
Manizales Galeria (Und)	2825	2825	2825	+	Pamplona (Und)	1326	1326	1326	++	Btá Corabastos (Und)	153	153	153	-
Md.Coomerca (Und)	2474	2474	2474	+	Pereira.Mercasa (Und)	949	949	949	=	Btá Paloquemao (Und)	153	153	153	=
Md.P.Las Flores (Und)	2477	2477	2477	+	Avena molida bolsa 250 gr					Neiva Surabastos (Und)	72	72	72	+
Medellín CM Itagüi (Und)	2486	2500	2493	-	Bmanga Centroabastos	1417	1417	1417	+	Pereira.Mercasa (Und)	66	66	66	=
Montería M.del Sur (Und)	2396	2396	2396	=	Btá.P.España (Und)	1406	1406	1406	-	Tunja Comp.del Sur (Und)	146	146	146	-
Neiva Surabastos (Und)	2625	2625	2625	-	Md.Coomerca (Und)	1000	1000	1000	=	Café				
Palmira (Und)	2583	2583	2583	=	Md.P.Las Flores (Und)	850	850	850	-	Armenia Mercar	11967	11967	11967	+
Pamplona (Und)	2354	2354	2354	=	Pereira.Mercasa (Und)	940	940	940	=	Bmanga Centroabastos	12631	12631	12631	+
Pereira.Mercasa (Und)	2804	2804	2804	=	Azúcar refinada					Bmanga M.Centro	12867	12867	12867	=
Popayán (Und)	2756	2756	2756	=	Bmanga Centroabastos	1355	1355	1355	+	Bquilla Bquillita	11040	11040	11040	+
Tuluá (Und)	2667	2667	2667	-	Bmanga M.Centro	1504	1504	1504	=	Btá Corabastos	12053	12067	12060	+
Tunja Comp.del Sur (Und)	2740	2740	2740	+	Bquilla Bquillita	1600	1600	1600	+	Btá Paloquemao	12400	12400	12400	-
V/cencio CAV (Und)	2750	2750	2750	+	Bquilla Granabastos	1600	1600	1600	+	Cali Cavasa	12000	12000	12000	=
Vupar M.Nuevo (Und)	2396	2396	2396	=	Btá Corabastos	1400	1537	1468	-	Cali Santa Elena	11600	11600	11600	=
Aceite 1000 c.c.					Btá Paloquemao	1520	1520	1520	-	Cali. Siloe	12027	12027	12027	=
Armenia Mercar (Und)	4715	4715	4715	-	Cartagena Bazurto	1480	1480	1480	+	Cali.G Alameda	12053	12053	12053	=
Bmanga Centroabastos	4724	4724	4724	+	Cúcuta Cenabastos	1180	1180	1180	=	Cartagena Bazurto	11173	11173	11173	=
Bmanga M.Centro (Und)	4850	4850	4850	=	Ibagué	1267	1267	1267	+	Cartago	12200	12200	12200	=
Bquilla Bquillita (Und)	4542	4542	4542	=	Medellín CM Itagüi	1320	1340	1330	+	Cúcuta Cenabastos	12750	12750	12750	-
Bquilla Granabastos (Und)	4500	4500	4500	=	Montería M.del Sur	1220	1220	1220	=	Ibagué	11833	11833	11833	-
Btá Corabastos (Und)	4761	4871	4816	-	Neiva Surabastos	1270	1270	1270	=	Manizales Galeria	12700	12700	12700	=
Btá Paloquemao (Und)	5500	5500	5500	+	Pamplona	1347	1347	1347	=	Medellín CM Itagüi	11933	12000	11967	-
Btá.P.España (Und)	5375	5375	5375	=	V/cencio CAV	1427	1427	1427	+	Montería M.del Sur	11000	11000	11000	=
Cali Cavasa (Und)	5167	5167	5167	=	Vupar M.Nuevo	1220	1220	1220	-	Neiva Surabastos	14000	14000	14000	=
Cali P.La Flores (Und)	5389	5389	5389	=	Azúcar sulfitada					Palmira	12360	12360	12360	=
Cali Santa Elena (Und)	5063	5063	5063	=	Armenia Mercar	1197	1197	1197	+	Pamplona	13333	13333	13333	=
Cali. Siloe (Und)	5356	5356	5356	=	Bmanga Centroabastos	1230	1230	1230	-	Pasto	12400	12400	12400	=
Cali.G Alameda (Und)	5347	5347	5347	=	Bmanga M.Centro	1400	1400	1400	=	Pereira.Mercasa	12318	12318	12318	=
Cartagena Bazurto (Und)	4361	4361	4361	-	Bquilla Bquillita	1220	1220	1220	+	Popayán	11832	11832	11832	=
Cartago (Und)	5306	5306	5306	+	Bquilla Granabastos	1200	1200	1200	+	Tuluá	11602	11602	11602	=
Ibagué (Und)	4567	4567	4567	=	Btá Corabastos	1237	1303	1270	+	V/cencio CAV	12667	12667	12667	-
Manizales Galeria (Und)	5000	5000	5000	-	Btá Paloquemao	1387	1387	1387	+	Vupar M.Nuevo	11958	11958	11958	=
Md.Coomerca (Und)	4588	4796	4692	-	Btá.P.España	1235	1235	1235	=	Café inst tarro 170 gr				
Md.P.Las Flores (Und)	4563	4781	4672	-	Cali Cavasa	1140	1140	1140	-	Cúcuta Cenabastos (Und)	9000	9000	9000	+
Medellín CM Itagüi (Und)	4625	4722	4677	+	Cali Santa Elena	1135	1135	1135	=	Md.Coomerca (Und)	9075	9075	9075	+
Montería M.del Sur (Und)	4438	4438	4438	-	Cali. Siloe	1180	1180	1180	=	Md.P.Las Flores (Und)	9025	9025	9025	=
Neiva Surabastos (Und)	4667	4667	4667	=	Cali.G Alameda	1200	1200	1200	=	Pamplona (Und)	8708	8708	8708	=
Pamplona (Und)	4417	4417	4417	=	Cartagena Bazurto	1107	1107	1107	-	Café inst frasco 85 gr				
Pasto (Und)	3583	3583	3583	=	Cartago	1225	1225	1225	+	Cali P.La Flores (Und)	4694	4694	4694	=
Pereira.Mercasa (Und)	4860	4860	4860	=	Ibagué	1210	1210	1210	+	Cali. Siloe (Und)	5139	5139	5139	=
Popayán (Und)	4971	4971	4971	=	Azúcar sulfitada					Cali.G Alameda (Und)	5111	5111	5111	=
Sincelejo (Und)	4338	4338	4338	+	Armenia Mercar	1197	1197	1197	+	Md.Coomerca (Und)	5025	5025	5025	-
Tuluá (Und)	4821	4821	4821	-	Bmanga Centroabastos	1230	1230	1230	-					
Tunja Comp.del Sur (Und)	4950	4950	4950	=	Bmanga M.Centro	1400	1400	1400	=					
V/cencio CAV (Und)	5167	5167	5167	=	Bquilla Bquillita	1220	1220	1220	+					
Vupar M.Nuevo (Und)	4208	4208	4208	=	Bquilla Granabastos	1200	1200	1200	+					
					Btá Corabastos	1237	1303	1270	+					
					Btá Paloquemao	1387	1387	1387	+					
					Btá.P.España	1235	1235	1235	=					
					Cali Cavasa	1140	1140	1140	-					
					Cali Santa Elena	1135	1135	1135	=					
					Cali. Siloe	1180	1180	1180	=					
					Cali.G Alameda	1200	1200	1200	=					
					Cartagena Bazurto	1107	1107	1107	-					
					Cartago	1225	1225	1225	+					
					Ibagué	1210	1210	1210	+					

MERCADO	MIN	MAX	MED	TEN	MERCADO	MIN	MAX	MED	TEN	MERCADO	MIN	MAX	MED	TEN
Café inst frasco 85 gr (cont.)					Galletas sal (cont.)					Fécula de maíz 380 gr (cont.)				
Md.P.Las Flores (Und)	5025	5025	5025	=	Bquilla Granabastos (Und)	2021	2021	2021	+	Medellín CM Itagüi (Und)	3796	3806	3801	-
Medellín CM Itagüi (Und)	4867	4933	4900	=	Btá Corabastos (Und)	1975	1975	1975	=	Pamplona (Und)	3750	3750	3750	=
Cebada perlada					Harina de trigo									
Cúcuta Cenabastos	1325	1325	1325	--	Btá Paloquemao (Und)	2400	2400	2400	=	Armenia Mercar	2527	2527	2527	+
Pamplona	1433	1433	1433	=	Cali P.La Flores (Und)	2400	2400	2400	=	Bmanga Centroabastos	2097	2097	2097	+
Chocolate dulce					Gelatina									
Bmanga Centroabastos	6443	6443	6443	+	Cali Santa Elena (Und)	1975	1975	1975	=	Armenia Mercar	2527	2527	2527	+
Bmanga M.Centro	6200	6200	6200	=	Cali. Siloe (Und)	2528	2528	2528	=	Bmanga Centroabastos	2097	2097	2097	+
Bquilla Bquillita	7600	7600	7600	+	Cali.G Alameda (Und)	2333	2333	2333	=	Bmanga M.Centro	2188	2188	2188	=
Bquilla Granabastos	7600	7600	7600	=	Cartagena Bazurto (Und)	1958	1958	1958	=	Bquilla Bquillita	1450	1450	1450	=
Btá Corabastos	6127	6267	6197	-	Ibagué (Und)	1432	1432	1432	=	Bquilla Granabastos	1440	1440	1440	=
Btá Paloquemao	6533	6533	6533	=	Manizales Galeria (Und)	1575	1575	1575	+	Btá Corabastos	1767	1927	1847	-
Btá.P.España	6120	6120	6120	+	Md.Coomerca (Und)	2009	2009	2009	+	Btá Paloquemao	2800	2800	2800	=
Cali P.La Flores	7453	7453	7453	-	Md.P.Las Flores (Und)	2007	2007	2007	=	Btá.P.España	1933	1933	1933	+
Cali Santa Elena	6930	6930	6930	=	Medellín CM Itagüi (Und)	2007	2010	2009	+	Cali Cavasa	1920	1920	1920	=
Cartagena Bazurto	7467	7467	7467	=	Montería M.del Sur (Unc)	2140	2140	2140	=	Cali P.La Flores	2107	2107	2107	=
Cúcuta Cenabastos	6520	6520	6520	+	Palmira (Und)	2271	2271	2271	=	Cali Santa Elena	1880	1880	1880	=
Ibagué	6633	6633	6633	=	Pamplona (Und)	1889	1889	1889	=	Cali. Siloe	2133	2133	2133	=
Neiva Surabastos	6000	6000	6000	=	Pereira.Mercasa (Und)	1750	1750	1750	=	Cali.G Alameda	2093	2093	2093	=
Pamplona	6800	6800	6800	=	Popayán (Und)	1406	1406	1406	=	Cartagena Bazurto	1680	1680	1680	-
Pasto	7000	7000	7000	=	V/cencio CAV (Und)	2600	2600	2600	=	Cartago	2005	2005	2005	-
Popayán	6580	6580	6580	+	Vupar M.Nuevo (Und)	1979	1979	1979	---	Cúcuta Cenabastos	1925	1925	1925	+
Tunja Comp.del Sur	6253	6253	6253	+	Galletas sal					Medellín CM Itagüi	2630	2640	2635	-
V/cencio CAV	6800	6800	6800	=	Armenia Mercar (Und)	860	860	860	+	Montería M.del Sur	1525	1525	1525	-
Vupar M.Nuevo	7400	7400	7400	=	Bmanga Centroabastos	727	727	727	+	Neiva Surabastos	2080	2080	2080	-
Chocolate amargo					Harina precocida de maíz									
Armenia Mercar	14800	14800	14800	-	Bmanga M.Centro (Und)	833	833	833	=	Pamplona	1900	1900	1900	=
Btá.P.España	14200	14200	14200	=	Btá Corabastos (Und)	788	788	788	+	Pasto	2040	2040	2040	=
Cali P.La Flores	15613	15613	15613	=	Btá Paloquemao (Und)	883	883	883	+	Pereira.Mercasa	2336	2336	2336	=
Cali Santa Elena	14360	14360	14360	-	Cali Cavasa (Und)	896	896	896	=	Popayán	2380	2380	2380	-
Cali. Siloe	15613	15613	15613	=	Cali Santa Elena (Und)	792	792	792	=	Tuluá	1771	1771	1771	-
Cali.G Alameda	15600	15600	15600	=	Cúcuta Cenabastos (Und)	729	729	729	-	V/cencio CAV	2880	2880	2880	=
Cartago	14907	14907	14907	+	Ibagué (Und)	763	763	763	-	Vupar M.Nuevo	1940	1940	1940	-
Manizales Galeria	14900	14900	14900	+	Manizales Galeria (Und)	850	850	850	=	Harina de trigo importada				
Medellín CM Itagüi	14000	14000	14000	=	Medellín CM Itagüi (Und)	823	823	823	+	Manizales Galeria	2000	2000	2000	=
Pereira.Mercasa	14176	14176	14176	=	Medellín CM Itagüi (Und)	823	823	823	+	Harina para arepa				
Popayán	14600	14600	14600	=	Palmira (Und)	771	771	771	=	Btá.P.España	2220	2220	2220	-
Tuluá	14767	14767	14767	=	Pamplona (Und)	743	743	743	=	Cali P.La Flores	2053	2053	2053	=
Chocolate inst bolsa 250 gr					Papa frita 25 gr									
Cali P.La Flores (Und)	5567	5567	5567	=	Btá.P.España (Und)	550	550	550	=	Jugo de frutas 215 c.c				
Cali.G Alameda (Und)	5528	5528	5528	=	Harina precocida de maíz									
Medellín CM Itagüi (Und)	2944	3000	2972	-	Armenia Mercar	2413	2413	2413	+	Bmanga Centroabastos	849	849	849	=
Pereira.Mercasa (Und)	2466	2466	2466	-	Bmanga Centroabastos	1528	1528	1528	+	Cartagena Bazurto (Und)	806	806	806	=
Chocolate inst tarro 300 gr					Harina precocida de maíz									
Btá.P.España (Und)	3200	3200	3200	=	Bmanga M.Centro	1667	1667	1667	=	Vupar M.Nuevo (Und)	979	979	979	-
Galletas dulce					Harina precocida de maíz									
Bmanga Centroabastos	2853	2853	2853	+	Bquilla Bquillita	2100	2100	2100	-	Jugo instantáneo sobre 1,5 lts				
Bmanga M.Centro (Und)	3061	3061	3061	+	Bquilla Granabastos	2100	2100	2100	-	Cali P.La Flores (Und)	450	450	450	=
Btá.P.España (Und)	2813	2813	2813	-	Btá Corabastos	2227	2240	2233	+	Cali. Siloe (Und)	450	450	450	=
Cúcuta Cenabastos (Und)	2646	2646	2646	+	Btá Paloquemao	2267	2267	2267	+	Cali.G Alameda (Und)	450	450	450	=
Md.Coomerca (Und)	2870	2870	2870	+	Cali Santa Elena	2263	2263	2263	=	Md.Coomerca (Und)	376	376	376	+
Md.P.Las Flores (Und)	2858	2858	2858	-	Cartagena Bazurto	2192	2192	2192	=	Md.P.Las Flores (Und)	376	376	376	=
Medellín CM Itagüi (Und)	2849	3417	3133	-	Cartagena Bazurto	2381	2381	2381	-	Medellín CM Itagüi (Und)	376	376	376	=
Pamplona (Und)	2569	2569	2569	=	Manizales Galeria	2400	2400	2400	=	Manteca				
Popayán (Und)	2875	2875	2875	=	Montería M.del Sur	2271	2271	2271	+	Armenia Mercar	4097	4097	4097	-
Galletas sal					Fécula de maíz 380 gr									
Armenia Mercar (Und)	2037	2037	2037	-	Armenia Mercar (Und)	4210	4210	4210	+	Bmanga Centroabastos	4210	4210	4210	-
Bmanga Centroabastos	1997	1997	1997	-	Bmanga Centroabastos	4075	4075	4075	+	Bmanga M.Centro	4800	4800	4800	=
Bmanga M.Centro (Und)	2233	2233	2233	-	Btá Corabastos (Und)	4000	4025	4012	-	Btá Corabastos	4200	4250	4225	-
Bquilla Bquillita (Und)	2031	2031	2031	+	Btá.P.España (Und)	4063	4063	4063	+	Btá Paloquemao	4233	4233	4233	-
					Fécula de maíz 380 gr									
					Armenia Mercar (Und)					Btá.P.España				
					Bmanga Centroabastos					Cali Santa Elena				
					Btá Corabastos (Und)					Cartago				
					Btá.P.España (Und)					Cúcuta Cenabastos				
					Cartago (Und)					Ibagué				
										Manizales Galeria				
										Medellín CM Itagüi				

MERCADO	MIN	MAX	MED	TEN	MERCADO	MIN	MAX	MED	TEN	MERCADO	MIN	MAX	MED	TEN
Manteca (cont.)					Pastas alimenticias (cont.)					Salsa tomate fco 250 gr (cont.)				
Neiva Surabastos	4250	4250	4250	=	Cúcuta Cenabastos	2917	2917	2917	=	Vupar M.Nuevo (Und)	1667	1667	1667	+
Pamplona	4944	4944	4944	=	Ibagué	3944	3944	3944	=	Salsa tomate fco 400 gr				
Popayán	4275	4275	4275	=	Manizales Galeria	3810	3810	3810	=	Bmanga Centroabastos	3161	3161	3161	+
Tuluá	4000	4000	4000	=	Medellín CM Itagüi	4050	4056	4053	+	Bmanga M.Centro (Und)	3700	3700	3700	=
V/cencio CAV	4233	4233	4233	+	Montería M.del Sur	2560	2560	2560	+	Vupar M.Nuevo (Und)	2917	2917	2917	--
Mantequilla														
Btá Corabastos	5333	5600	5467	+	Palmira	2839	2839	2839	=	Salsa tomate doy pack 200 gr				
Btá Paloquemao	6933	6933	6933	-	Pamplona	2480	2480	2480	=	Armenia Mercar (Und)	1626	1626	1626	=
Palmira	6400	6400	6400	=	Pasto	3190	3190	3190	=	Btá Corabastos (Und)	1557	1633	1595	+
Pamplona	6900	6900	6900	=	Pereira.Mercasa	3017	3017	3017	=	Btá Paloquemao (Und)	2233	2233	2233	-
Popayán	4762	4762	4762	=	Popayán	3581	3581	3581	+	Btá.P.España (Und)	1573	1573	1573	+
V/cencio CAV	8400	8400	8400	=	Tuluá	3675	3675	3675	=	Cali Cavasa (Und)	1583	1583	1583	=
Margarina r. 250 gr					Sal yodada									
Armenia Mercar	8000	8000	8000	+	Armenia Mercar	635	635	635	-	Cali P.La Flores (Und)	2028	2028	2028	=
Bmanga Centroabastos	7725	7725	7725	+	Bmanga Centroabastos	468	468	468	+	Cali Santa Elena (Und)	1563	1563	1563	=
Bmanga M.Centro	8000	8000	8000	=	Bmanga M.Centro	475	475	475	=	Cali. Siloe (Und)	2364	2364	2364	=
Btá Corabastos	7220	7327	7273	+	Bmanga M.Centro	475	475	475	=	Cali.G Alameda (Und)	2319	2319	2319	=
Btá Paloquemao	8000	8000	8000	=	Bquilla Bquillita	352	352	352	=	Manizales Galeria (Und)	1700	1700	1700	-
Btá.P.España	7500	7500	7500	-	Bquilla Granabastos	352	352	352	=	Medellín CM Itagüi (Und)	1606	1606	1606	+
Cartago	6393	6393	6393	-	Btá Corabastos	557	560	558	+	Pereira.Mercasa (Und)	1433	1433	1433	=
Ibagué	6550	6550	6550	=	Btá Paloquemao	563	563	563	+	Popayán (Und)	1583	1583	1583	=
Manizales Galeria	7600	7600	7600	=	Cali Cavasa	440	440	440	=	Tuluá (Und)	1605	1605	1605	=
Medellín CM Itagüi	7675	7738	7706	+	Cali. Siloe	453	453	453	=	Salsa tomate doy pack 400 gr				
Neiva Surabastos	7300	7300	7300	+	Cali.G Alameda	447	447	447	=	Popayán (Und)	3406	3406	3406	=
Popayán	7850	7850	7850	=	Cartagena Bzurto	429	429	429	=	Tuluá (Und)	3411	3411	3411	=
Tuluá	9642	9642	9642	+	Cartago	677	677	677	+	Vinagre				
Mayonesa doy pack 200 gr					Salsa tomate fco 250 gr									
Btá Corabastos (Und)	1925	1939	1932	-	Cúcuta Cenabastos	675	675	675	-	Bmanga Centroabastos	568	568	568	+
Btá.P.España (Und)	2021	2021	2021	+	Ibagué	398	398	398	=	Bmanga M.Centro (Und)	469	469	469	=
Cali P.La Flores (Und)	2192	2192	2192	=	Manizales Galeria	400	400	400	+	Cúcuta Cenabastos (Und)	573	573	573	+
Cali. Siloe (Und)	2233	2233	2233	=	Medellín CM Itagüi	691	691	691	+	Pamplona (Und)	750	750	750	=
Cali.G Alameda (Und)	2278	2278	2278	=	Montería M.del Sur	402	402	402	=	Ajo molido bolsita 60 gr				
Manizales Galeria (Und)	1975	1975	1975	-	Neiva Surabastos	800	800	800	=	Cali P.La Flores (Und)	508	508	508	=
Md.Coomerca (Und)	2050	2050	2050	=	Palmira	450	450	450	=	Cali. Siloe (Und)	508	508	508	=
Md.P.Las Flores (Und)	2050	2050	2050	=	Pamplona	642	642	642	=	Cali.G Alameda (Und)	520	520	520	=
Medellín CM Itagüi (Und)	1994	1996	1995	+	Pasto	600	600	600	=	Color Bolsita 125 gr				
Tuluá (Und)	1978	1978	1978	+	Pereira.Mercasa	500	500	500	=	Cali P.La Flores (Und)	508	508	508	=
Mostaza doy pack 200 gr					Salsa tomate fco 250 gr									
Md.Coomerca (Und)	2267	2267	2267	=	Popayán	345	345	345	=	Cali. Siloe (Und)	508	508	508	=
Md.P.Las Flores (Und)	2267	2267	2267	=	Sincelejo	669	669	669	-	Cali. Siloe (Und)	508	508	508	=
Medellín CM Itagüi (Und)	1237	1237	1237	=	Tuluá	632	632	632	+	Cali.G Alameda (Und)	508	508	508	=
Pastas alimenticias					Salsa tomate fco 250 gr									
Armenia Mercar	3787	3787	3787	-	Bmanga Centroabastos	1369	1369	1369	=	Color Bolsita 60 gr				
Bmanga Centroabastos	3360	3360	3360	=	Bmanga M.Centro (Und)	1733	1733	1733	=	Md.Coomerca (Und)	323	323	323	+
Bmanga M.Centro	3667	3667	3667	=	Bquilla Bquillita (Und)	1990	1990	1990	=	Md.P.Las Flores (Und)	323	323	323	+
Btá Corabastos	3803	3819	3811	-	Bquilla Granabastos (Und)	1990	1990	1990	=	Sopa pollo caja 3 porciones				
Btá Paloquemao	3867	3867	3867	=	Cartagena Bzurto (Und)	1444	1444	1444	+	Md.Coomerca (Und)	800	800	800	=
Cali Santa Elena	3306	3306	3306	=	Cartago (Und)	1700	1700	1700	+	Md.P.Las Flores (Und)	788	788	788	+
Cartagena Bzurto	2549	2549	2549	=	Medellín CM Itagüi (Und)	1410	1444	1427	+	Sopa pollo caja 6 porciones				
Cartago	3059	3059	3059	-	Montería M.del Sur (Und)	1700	1700	1700	=	Md.Coomerca (Und)	1300	1300	1300	=
					Salsa tomate fco 250 gr									
					Bmanga Centroabastos (Und)					Md.P.Las Flores (Und)				
					2250					1233				
					2000					981				

TENDENCIA



(+++) Variación mayor al 20% (+) Variación entre 5 y 10 % (-) Variación entre el - 5 y - 10 % (- - -) Variación mayor al - 20%
 (+) Variación entre 10% y 20% (=) Variación entre - 5 y 5% (- -) Variación entre - 10% y - 20% nd: No determinado

Reporte precios mayoristas de panela

Junio 27 de 2008

Precios por kilogramo

Mercados de origen

Semana	Santana (Boy)	Vélez (Sant)	Güepsa (Sant)	Puente Nacional (Sant)	Charalá (Sant)	Socorro (Sant)	Moniquirá (Boy)	San Gil (Sant)
23-May	1115	1000	1053	1327	1017	963	1115	972
30-May	954	948	943	1200	1050	963	1029	925
06-Jun	925	881	850	1362	1033	948	1002	922
13-Jun	1007	947	950	1223	993	875	1150	1014
20-Jun	1130	1125	1094	1154	1173	1085	1154	1042
Esta semana	1065	1013	1021	1250	1140	1114	1061	996

Mercados de las principales ciudades del país

Semana	Corabastos Bogotá	Central	Centroabastos Bucaramanga	Tunja
		Mayorista Antioquia Medellín		
23-May	1047	1590	1289	1190
30-May	997	1653	1289	1202
06-Jun	1020	1750	1289	1202
13-Jun	998	1667	1200	1202
20-Jun	1093	1646	1233	1286
Esta semana	1088	1635	1242	1286

Evolución de los precios en algunos mercados

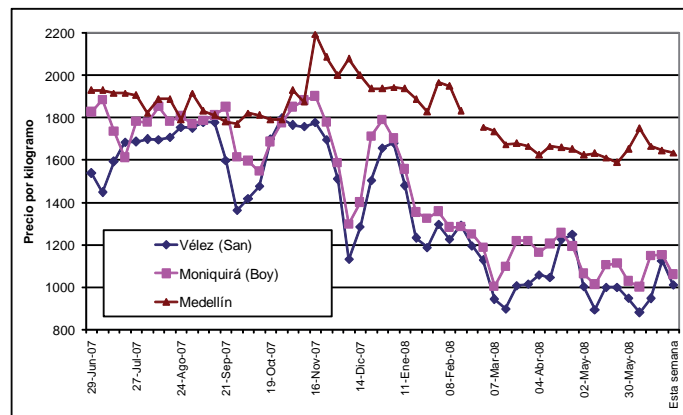
Esta semana bajaron los precios del kilogramo de panela en seis de los ocho mercados de la Hoya del río Suárez. En Vélez el precio descendió 10% porque a la oferta normal se le agregó la comercialización del excedente que quedó del mercado anterior. En Moniquirá la cotización disminuyó 8,1% porque aumentaron las molineras disponibles desde este municipio y Togüí como consecuencia del mejoramiento de las condiciones de los caminos veredales, que facilitaron el transporte, tanto de materia prima como de producto terminado.

En Güepsa la cotización disminuyó 6,7%, a pesar de la reducción de la oferta disponible, porque los compradores decidieron no pagar por encima del precio promedio observado en Santana. En Charalá los precios cayeron 2,8%.

En Santana la cotización descendió 5,8% por que los compradores bajaron el precio a medida que fue llegando mas panela al mercado argumentando que las ventas han sido difíciles e incluso, según los mismos compradores, pidieron crédito a los productores porque no les han pagado en las ciudades. En San Gil el precio descendió 4,4% por el incremento de la cantidad ofrecida ante la realización de un ma-

yor número de molineras, motivados los productores por el incremento del precio la semana anterior.

En cambio en Puente Nacional y Socorro las cotizaciones aumentaron. En Puente Nacional el incremento fue de 8,3%, porque el nivel de producción bajó ante la caída de los precios durante las dos semanas anteriores. En Socorro las cotizaciones subieron 2,7% porque los compradores pagaron más por el mejoramiento en el color del producto, ya que en los mercados de destino éste tiene una mayor aceptación.

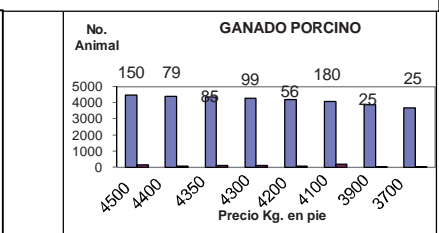
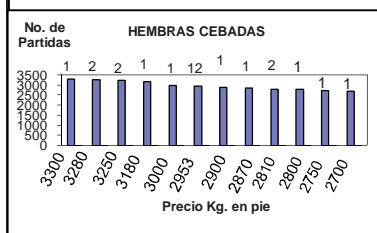
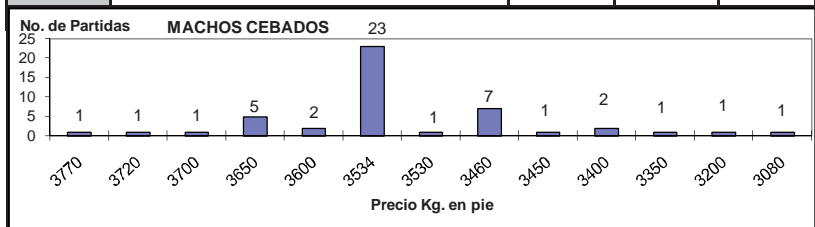


Fuente: SIPSA, Ministerio de Agricultura y Desarrollo Rural- CCI

CORPORACION COLOMBIA INTERNACIONAL-MINISTERIO DE AGRICULTURA
SISTEMA DE INFORMACION DE PRECIOS DEL SECTOR AGROPECUARIO-SIPSA
FERIA DE GANADOS DE MEDELLIN

BOLETIN NUMERO: 26 Fecha: **Junio 23 al 27 de 2008**

GRUPO DE ANIMALES	PRINCIPALES PROCEDENCIAS	EDAD	Número de Animales Máximo	PRECIOS DE VENTA		
				Precio Mínimo	Precio Máximo	
BOVINOS MACHOS	Cimitarra-Montería-C de	MACHOS CEBADOS Kg en pie	2146	3080	3770	
	Zarza-Samaná-P.Boyaca	Machos de Levante 1 año	270	380000	580000	
	Yondo-Turbo-Caucasia-	Machos de Levante 1 1/2año	219	580000	800000	
	Mutata-P.Berrio-S.Pedro	Machos Cebados 2 años	89	750000	880000	
	Caceres-Chigforodo	Machos Cebados 2 1/2 años	0	0	0	
	Remedios-P. Rica	Machos (Destete)	48	380000	380000	
BOVINOS HEMBRAS	PRINCIPAL PROCEDENCIA	HEMBRAS CEBADAS Kg. pie	1685	2700	3300	
	Bovino Flaco	Hembras de Levante 1 año	120	350000	430000	
	Amalfi-Bello-Caucasia	Hembras de Levante 1 1/2año	31	550000	550000	
	Chigorodo-Valparaiso	Hembras de Cría 2 años	0	0	0	
	Magangué-B.Vista-	Hembras de Cría 2 1/2 años	0	0	0	
	Aguadas-Montería-	Hembras (Destete)	30	300000	300000	
	Sampuez-P.Rica	Vacas con cría (Ataos)	12	1130000	1130000	
	Procedencia Vacas-Rev	Vacas de Leche	39	1200000	2000000	
	D.Matías-M/lla-Sta.R-Ceja	Revoltura	108	450000	500000	
PORCINOS	Procedencia Cerdos	CERDOS CEBADOS kg en pie	1174	3700	4500	
	S.Pedro-Entrerrios-M/lla	Cocas Descarte Kg. en pie	99	2800	3400	
	Sta.Rosa-Belmira-D.Matía	Padrones Descarte Kg en pie	5	2000	2200	
	RESUMEN REUNIONES NÚMEROS :			26	25	Diferencia
	Ganado Gordo			3822	4335	-513
	Ganado Flaco			819	1612	-793
Porcinos			1278	948	330	
Revoltura y Vacas de leche			147	229	-82	
Total Reuniones:			6066	7124	-1058	



Resumen Boletín No. 26 de Ganado Gordo

Procedencia	Bovino Gordo		Total Bovino Gordo
	Hembras	Machos	
Antioquia	1446	1455	2901
Boyaca	0	28	28
Caldas	21	43	64
Valle del Cau	0	28	28
Cordoba	166	363	529
Santander	43	229	272
TOTAL	1676	2146	3822

Infórmese en: Periódico el Mundo - Portafolio . www.cci.org.co.

SUBASTA GANADERA DE CAUCASIA
SEMANA DE 21 AL 27 DE JUNIO

JUN 21 DE 2008								JUNIO 26 DE 2008							
TIPO GANADO COMERCIAL															
DE PRIMERA SUBASTA HEMBRA															
Edad	Tipo	Total Animal	Peso Promedio	Valor Base	Valor Final	Valor Promedio	Valor Unitario	Edad	Tipo	Total Animal	Peso Promedio	Valor Base	Valor Final	Valor Promedio	Valor Unitario
DETS	HL	36	110	1000	2850	2350	271.047	DEST	HL	10	109	1500	2350	1900	245.080
1	HL	45	140	2200	2700	2443	343.751	1	HL	39	143	2250	2780	2477	354.314
1 1/4	HL	291	163	2000	2800	2496	404.423	1 1/4	HV	39	171	2300	2610	2478	430.624
1 1/2	HL	256	200	2000	3100	2585	527.097	1 1/4	HL						
2	HL	42	266	2000	3350	2664	754.040	1 1/2	HL	46	203	2300	2450	2383	477.653
2 1/4	MC	5	303	2740	2740	2740	829.672	2	HL	44	259	2340	2700	2478	658.299
2 1/4	HV	39	306	2600	3550	3810	854.069	2 1/4	HV	21	297	2500	2540	2520	760.743
2 1/4	HL	31	257	2000	2000	2000	770.430	2 1/4	HL	10	298	2500	2660	2593	784.488
2 1/2	HV	61	344	2640	3050	2738	931.671	2 1/2	HL	6	322	2640	2640	2640	850.080
2 1/2	HL	37	324	2580	3170	2748	829.008	2 1/2	HV	58	335	2500	2690	2577	870.869
2 3/4	HV	39	380	2540	3300	2782	1.016.969	2 3/4	HV	10	366	2640	2820	2703	975.254
OTROS	HL	117	238	2200	2810	2525	624.069	OTROS	HL	26	229	2000	2590	2406	572.534
XX	VE	215	389	2300	3650	2541	993.940	XX	VP	34	419	2380	2640	2475	1.033.805
XX	VP	81	461	2300	2640	2425	1.123.951	XX	VE	285	368	2000	2620	2443	910.323
total		1448						Total		628					
DE PRIMERA SUBASTA MACHO								DE PRIMERA SUBASTA MACHO							
Edad	Tipo	Total Animal	Peso Promedio	Valor Base	Valor Final	Valor Promedio	Valor Unitario	Edad	Tipo	Total Animal	Peso Promedio	Valor Base	Valor Final	Valor Promedio	Valor Unitario
DEST	ML	58	119	1000	3500	2905	376.047	DEST	ML	50	101	1000	3250	2644	294.256
1	ML	123	141	2500	3530	3261	470.976	1	ML	95	138	2600	3300	3147	425.731
1 1/4	ML	245	164	2500	3600	3178	536.017	1 1/4	ML	75	127	2500	3360	3155	563.337
1 3/4	ML	102	234	24000	3450	3010	734.161	1 3/4	ML	66	230	2640	3240	2948	698.332
2 1/4	MC	128	303	2700	4050	3102	923.663	2 1/4	ML						
2 1/2	MC	93	336	2800	3920	3050	1.015.560	2 1/4	MC	39	298	2600	3000	2848	877.119
2 3/4	MC	67	388	2850	3120	2953	1.144.775	2 1/2	MC	3	343	2500	3100	2780	954.973
OTROS	ML	426	217	2200	3620	3143	695.068	2 3/4	MC	63	378	3000	3140	3052	1.145.166
XX	BU	7	437	2900	2900	2900	1.267.714	OTROS	ML	107	239	2500	3320	3081	753.832
XX	TO	5	580	2740	2860	2804	1.625.800	XX	TO	3	660	2800	3100	2983	1.979.267
Total		1254						Total		501					
DE PRIMERA REMATE HEMBRA								DE PRIMERA REMATE HEMBRA							
Edad	Tipo	Total Animal	Peso Promedio	Valor Base	Valor Final	Valor Promedio	Valor Unitario	Edad	Tipo	Total Animal	Peso Promedio	Valor Base	Valor Final	Valor Promedio	Valor Unitario
2 3/4	XX	4	4,5E+08	2000000	20000000	2000000	20000000	XX	BU						
OTROS	VH	4	4812	2100000	2100000	2100000	2100000	Total		0					
XX	BU	27	2061	400000	2850000	17300000	1532963								
Total		4													
DE PRIMERA REMATE MACHO/HEMBRA								DE PRIMERA REMATE MACHO							
Edad	Tipo	Total Animal	Peso Promedio	Valor Base	Valor Final	Valor Promedio	Valor Unitario	Edad	Tipo	Total Animal	Peso Promedio	Valor Base	Valor Final	Valor Promedio	Valor Unitario
XX	TO	2	7.222	600.000	6.200.000	4.400.000	4.400.000	TOTAL		0					
XX	EQ														
Total		2													
TIPO GANADO G															
DE PRIMERA SUBAST. HEMBRA								DE PRIMERA SUBASTA HEMBRA							
Edad	Tipo	Total Animal	Peso Promedio	Valor Base	Valor Final	Valor Promedio	Valor Unitario	Edad	Tipo	Total Animal	Peso Promedio	Valor Base	Valor Final	Valor Promedio	Valor Unitario
2	HL							2 1/2	HV	21	355	2.640	2.660	2.650	939.998
2 1/4	HV							2 3/4	HV	16	365	2.580	2.730	2.655	993.075
2 1/2	HV							XX	VE	474	407	2.440	2.870	2.597	1.052.187
2 3/4	HV							Total		511					
XX	VE														
Total		18													
DE PRIMERA SUBAST. MACHO								DE PRIMERA SUBASTA MACHO							
Edad	Tipo	Total Animal	Peso Promedio	Valor Base	Valor Final	Valor Promedio	Valor Unitario	Edad	Tipo	Total Animal	Peso Promedio	Valor Base	Valor Final	Valor Promedio	Valor Unitario
2 3/4	MC							2 3/4	MC	131	448	2860	3120	3017	1.361.642
3	MC							3	MC						
XX	TO							XX	TO	22	605	2800	3050	2917	1.757.411
XX	BU							XX	BU						
Total		0						Total		153					

COMPAÑÍA GANADERA DEL META

Nit.822.006044-3

Centro Ganadero Candilejas

Tels. (8)6450886-3105605179- Fax: 6451018

Email: cg_ptolopez@hotmail.com

PUERTO LOPEZ



SUBASTA GANADERA DE PUERTO LOPEZ META No.00171 CIUDAD 010 TIPO GENERAL DE 2008 Junio 20 de 2008

EDAD		CANTIDAD ANIMALES	PESO PROMEDIO	PRECIO MINIMO	PRECIO MAXIMO	PRECIO PROMEDIO	VALOR ANIMAL
REMATE MACHO DE 1a							
2 1/2	MC	1	332	800.000	800.000	800.000	800.000
TOTALES		1					
EDAD		CANTIDAD ANIMALES	PESO PROMEDIO	PRECIO MINIMO	PRECIO MAXIMO	PRECIO PROMEDIO	VALOR ANIMAL
SUBASTA HEMBRA DE 1a							
1	HL	11	140	2.600	2600	2600	363527
1 1/4	HL	13	164	2.400	2.400	2.400	394.708
1 1/2	HL	8	207	2.200	2.800	2.500	547.200
1 3/4	HL	11	238	2.200	2.600	2.400	610.764
2	HV	12	271	2.500	2.800	2.600	745.967
2 1/4	HV	22	292	1.900	2.600	2.288	689.005
2 1/2	HL	10	330	2.700	2.700	2.700	889.920
XX	VP	14	444	1.700	2.500	2.050	891.736
XX	VD	75	381	1.950	2.400	2.171	835.065
TOTALES		176					
EDAD		CANTIDAD ANIMALES	PESO PROMEDIO	PRECIO MINIMO	PRECIO MAXIMO	PRECIO PROMEDIO	VALOR ANIMAL
SUBASTA MACHOS DE 1a							
1	ML	30	144	3.400	3.500	3.467	499.100
1 1/4	ML	36	164	3.400	3.500	3.467	569.406
1 1/2	ML	25	202	2.200	3.250	2.638	599.000
1 3/4	ML	63	228	2.400	3.350	3.129	728.425
2	MC	50	271	2.100	3.200	2.806	800.524
2	ML	20	273	3.250	3.250	3.250	888.550
2 1/4	MC	40	306	2.550	3.150	2.860	873.532
2 1/2	MC	43	327	2.750	3.300	3.060	1.015.537
2 3/4	MC	6	385	2.300	3.000	2.733	968.000
XX	MC	38	413	2.300	3.000	2.790	1.222.084
XX	TO	2	698	2.400	2.750	2.575	1.792.450
TOTALES		353					

TOTALES ANIMALES SUBASTADOS Y REMATADOS
PROXIMA SUBASTA, JUNIO 27 DE 2008

530



FONDO GANADERO DE CUNDINAMARCA S.A.

NIT 860020404-8
 Hacienda Korán Tel.096 8398987 Fax 8398032 TC. 315 8706412 / 03
 Plaza de Ferias Korán Puerto Salgar - Cundinamarca
 Email: fgc9mark@gmail.com

Martillos: JORGE A. SILVA
 JORGE AGUIRRE S

RESUMEN GENERAL DE SUBASTA 460 jueves, 19 de junio de 2008

GANADO MACHO CEBUINO

EDAD MESES	Nro. ANIMALES	KILOS TOTAL	PROMEDIO KILOS	PRECIO MINIMO	PRECIO MAXIMO	PRECIO MEDIO	Vr. PROMEDIO ANIMAL
DESTETOS	13	1.500	117	3.550	3.550	3.550	414.019
12 A 18	35	6.668	193	3.080	3.680	3.433	654.681
19 A 24	17	5.427	319	2.960	3.270	3.115	994.305

TOTAL ANIMALES: 65

GANADO MACHO MESTIZO

EDAD MESES	Nro. ANIMALES	KILOS TOTAL	PROMEDIO KILOS	PRECIO MINIMO	PRECIO MAXIMO	PRECIO MEDIO	Vr. PROMEDIO ANIMAL
DESTETOS	11	1.565	139	2.760	3.210	2.985	407.725
12 A 18	26	5.630	219	2.400	3.250	3.000	632.288
19 A 24	1	385	385	2.900	2.900	2.900	1.116.500

TOTAL ANIMALES: 38

GANADO HEMBRA CEBUINO

EDAD MESES	Nro. ANIMALES	KILOS TOTAL	PROMEDIO KILOS	PRECIO MINIMO	PRECIO MAXIMO	PRECIO MEDIO	Vr. PROMEDIO ANIMAL
DESTETAS	17	2.505	152	2.300	2.520	2.410	370.625
12 A 18	27	5.168	192	2.420	2.590	2.483	478.417
NV	7	2.245	321	3.080	3.080	3.080	987.800
VH	48	17.115	331	1.400	2.600	2.238	750.892

TOTAL ANIMALES: 99

GANADO HEMBRA MESTIZO

EDAD MESES	Nro. ANIMALES	KILOS TOTAL	PROMEDIO KILOS	PRECIO MINIMO	PRECIO MAXIMO	PRECIO MEDIO	Vr. PROMEDIO ANIMAL
DESTETAS	27	3.980	154	2.350	3.050	2.655	397.727
12 A 18	29	5.085	174	2.500	2.650	2.575	447.071
NV	2	610	305	2.700	2.700	2.700	823.500
VH	14	5.052	369	1.800	2.400	2.108	776.111
VP	4	1.968	492	2.220	2.220	2.220	1.092.240

TOTAL ANIMALES: 76

CATEGORIA	TOTAL ANIMALES	PESO PROMEDIO	PESO TOTAL
HEMBRAS DE LEVANTE	56	183	10.253
HEMBRAS DESTETAS	44	153	6.485
MACHOS DE LEVANTE	61	203	12.298
MACHOS DESTETOS	24	128	3.065
MACHOS PARA CEBA	18	341	5.812
NOVILLA DE VIENTRE	10	345	3.265
VACAS HORRAS	62	348	22.167
VACAS PARIDAS	4	492	1.968
	279		65.313

TOTAL MACHOS: 103
 TOTAL HEMBRAS: 176
 TOTAL CRIAS: 4
 NETO ANIMALES: 283

Próxima Subasta
miércoles, 25 de junio de 2008
Hora de inicio de la Subasta: 4:00 pm.

AVISO IMPORTANTE
POR CIERRE TOTAL DEL PUENTE
QUE COMUNICA LA DORADA -
PUERTO SALGAR.

LA SUBASTA DEL JUEVES 26 DE
JUNIO, SE REALIZARA EL
MIERCOLES 25 DE JUNIO DE 2008
A PARTIR DE LAS 4:00 P.M.

COMITÉ DE GANADEROS DEL GUAMO - TOLIMA

PLAZA DE FERIAS LOS SAMANES

FERIA No 0008

Junio 25 y 26 de 2008

CONCEPTO	ENTRADAS	VENTAS	DEVOLUCIONES	Vr VENTAS	PROMEDIO
Bovino cria H 1 a 11 meses	66	57	9	23.460.000	411.579
Bovino Hembra 1 a 2 años	113	57	56	33.995.000	596.404
Bovino Hembra 2 a 3 años	45	11	34	6660200	605473
Bovino Hembra > 3 años	119	83	36	47.137.328	567.920
Bovino cria M 1 a 11 meses	241	185	56	111.311.998	601.686
Bovino Macho 1 a 2 años	68	54	14	59.943.400	1.110.063
Bovino Macho 2 a 3 años	3	3		3.303.800	1.101.267
Bovino Macho > 3 años	20	15	5	16.031.200	1.068.747
TOTALES	675	465	210	301.842.926	